



INFORME 028-2017-OAS/DJCR

A : **Lic. Ángel Antonio Rodríguez Mayo**
Coordinador de Servicios Generales

DE : **Ing. Daniel Jaime Cano Romero**
Oficina de Abastecimiento y Servicios

ASUNTO : Informe de Ecoeficiencia a Abril 2017

FECHA : Miraflores, 23 de Junio del 2017

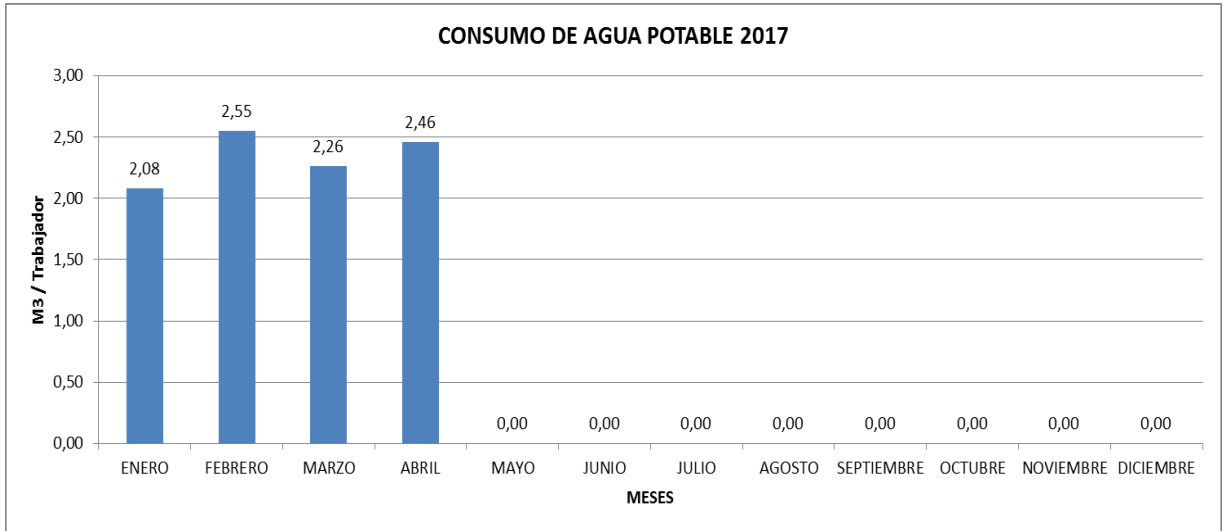
Sirva la presente para saludarlo muy cordialmente y a la vez informarle que de acuerdo a la Directiva N° 02-2013-JUS/OGA aprobada el 10 de Abril del 2013 con resolución de secretaria general N°0020-2013-JUS en el cual se establecen normas y procedimientos que permitan el uso racional, Ahorro y optimización del consumo de agua, energía y papel y materiales conexos, combustible; así como la generación de residuos sólidos en el Ministerio de Justicia y Derechos Humanos.

La Oficina de Abastecimiento y servicios en cumplimiento de lo dispuesto en el título V de dicha directiva elabora la información en los formatos de reporte de resultados de implementación de Medidas de Ecoeficiencia de acuerdo a los indicadores establecidos en el Anexo N°09 de la citada directiva con la finalidad de medir las medidas adoptadas.

Para tal efecto, hago llegar a usted el informe con los resultados de los indicadores al cierre del mes de **Abril 2017**.

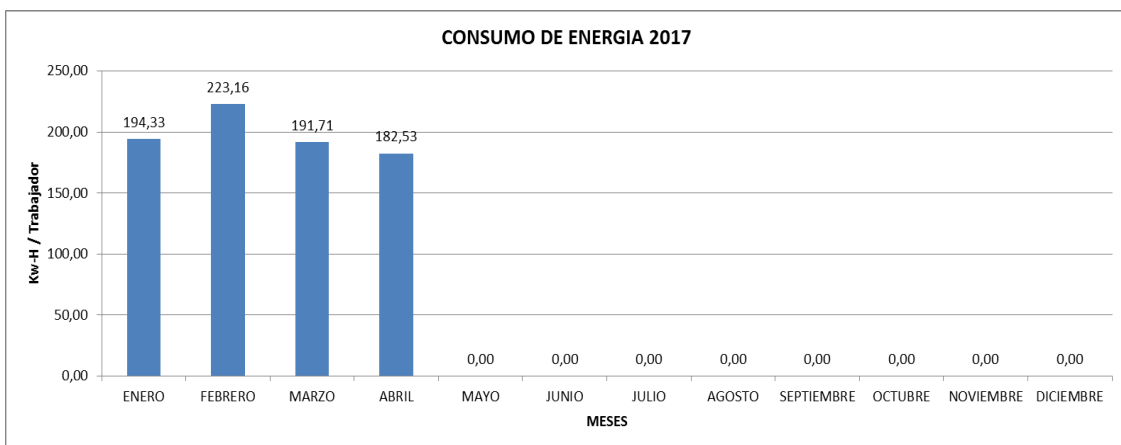
CONSUMO DE AGUA POTABLE	M3 / Trabajador
Promedio 2016	3,43
Min 2016	2.05
Max 2016	4.81

CONSUMO DE AGUA POTABLE 2017				
Local : Scipion Llona N 350 Miraflores		N de Suministro: 2504596-4		
Tipo de Tarifa Estatal		Tipo de Facturacion Lectura		
MES	N de trabajadores	Consumo de Agua (m3)	Importe Nuevos Soles (S/.)	M3 / Trabajador
ENERO	409	851,00	4515,96	2,08
FEBRERO	424	1082,00	5867,37	2,55
MARZO	449	1016,00	5730,43	2,26
ABRIL	427	1050,00	5645,33	2,46



CONSUMO DE ENERGIA	Kw-H / Trabajador
Promedio 2016	162,44
Min 2016	121,00
Max 2016	225.93

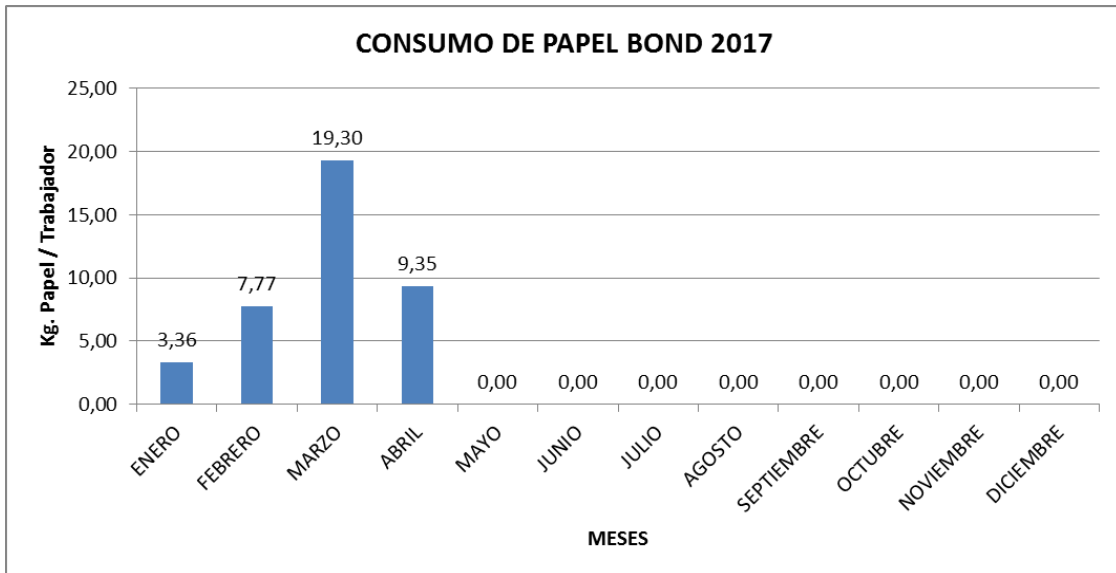
CONSUMO DE ENERGIA 2017							
Local : Scipion Llona N 350 Miraflores			N de Suministro: 56248				
Tipo de Tarifa Estatal			Tipo de Facturacion Lectura				
MES	N de trabajadores	Subtotal del mes S/.	CONSUMO DE ENERGIA (Kw-h)		TOTAL	Kw-h / Trabajador	S / Trabajador
			Hora Punta	Hora Fuera de Punta			
ENERO	409	46815,38	13200,00	66280,00	79480,00	194,33	114,46
FEBRERO	424	53461,02	15660,00	78960,00	94620,00	223,16	126,09
MARZO	449	51595,95	13920,00	72160,00	86080,00	191,71	114,91
ABRIL	427	49323,44	12340,00	65600,00	77940,00	182,53	115,51



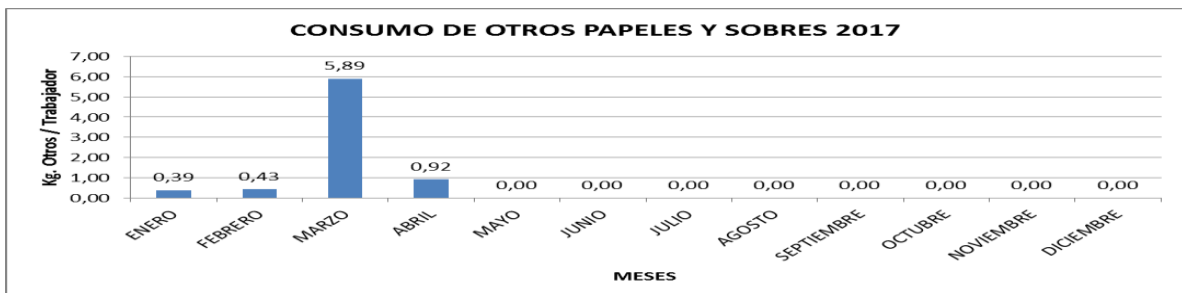


CONSUMO DE PAPEL Y MATERIALES CONEXOS 2017											
PERIODO 2016	N° de Trabajadores	PAPEL BOND				OTROS PAPELES Y SOBRES			CARTUCHOS DE TINTA DE IMPRESORA Y TONER		
		MILLARES	KILOS	NUEVOS SOLES	Kg Papel / Trabajador	KILOS	NUEVOS SOLES	Kg Papeles y sobres / Trabajador	UNIDADES	NUEVOS SOLES	Unid Cartuchos / Trabajador
ENERO	409	275,00	1375,00	6753,57	3,36	157,67	1932,68	0,39	57,00	31821,08	0,14
FEBRERO	424	659,00	3295,00	15104,65	7,77	182,46	2084,70	0,43	111,00	49420,28	0,26
MARZO	449	1733,50	8665,00	39663,55	19,30	2645,45	26404,86	5,89	326,00	152497,02	0,73
ABRIL	427	801,50	3992,50	21753,83	9,35	394,05	3913,52	0,92	265,00	120836,27	0,62
MAYO	0	0,00	0,00	0,00	#;DIV/0!	0,00	0,00	#;DIV/0!	0,00	0,00	#;DIV/0!
JUNIO	0	0,00	0,00	0,00	#;DIV/0!	0,00	0,00	#;DIV/0!	0,00	0,00	#;DIV/0!
JULIO	0	0,00	0,00	0,00	#;DIV/0!	0,00	0,00	#;DIV/0!	0,00	0,00	#;DIV/0!
AGOSTO	0	0,00	0,00	0,00	#;DIV/0!	0,00	0,00	#;DIV/0!	0,00	0,00	#;DIV/0!
SEPTIEMBRE	0	0,00	0,00	0,00	#;DIV/0!	0,00	0,00	#;DIV/0!	0,00	0,00	#;DIV/0!
OCTUBRE	0	0,00	0,00	0,00	#;DIV/0!	0,00	0,00	#;DIV/0!	0,00	0,00	#;DIV/0!
NOVIEMBRE	0	0,00	0,00	0,00	#;DIV/0!	0,00	0,00	#;DIV/0!	0,00	0,00	#;DIV/0!
DICIEMBRE	0	0,00	0,00	0,00	#;DIV/0!	0,00	0,00	#;DIV/0!	0,00	0,00	#;DIV/0!

CONSUMO DE PAPEL BOND	Kg. Papel / Trabajador
Promedio 2016	11,31
Min 2016	6,08
Max 2016	21,84



CONSUMO DE OTROS PAPELES Y SOBRES	Kg. Otros / Trabajador
Promedio 2016	1,36
Min 2016	0,44
Max 2016	6,56

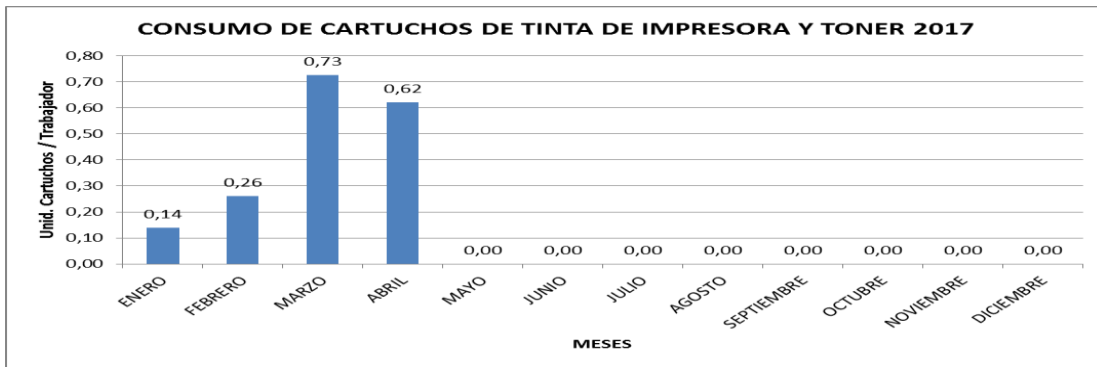




Ministerio de Justicia
y Derechos Humanos

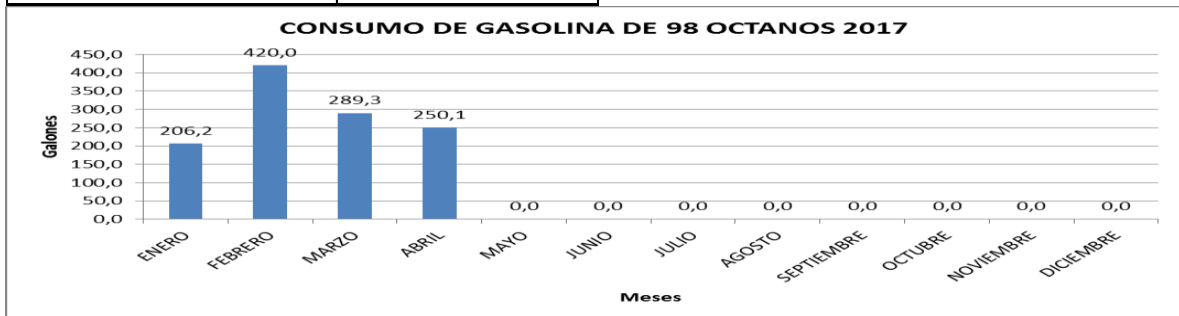
"Año del buen Servicio al Ciudadano"

CONSUMO DE CARTUCHOS DE TINTA DE IMPRESORA Y TONER	
Promedio 2016	Unid. Cartuchos / Trabajador 0,44
Min 2016	0,12
Max 2016	0,81

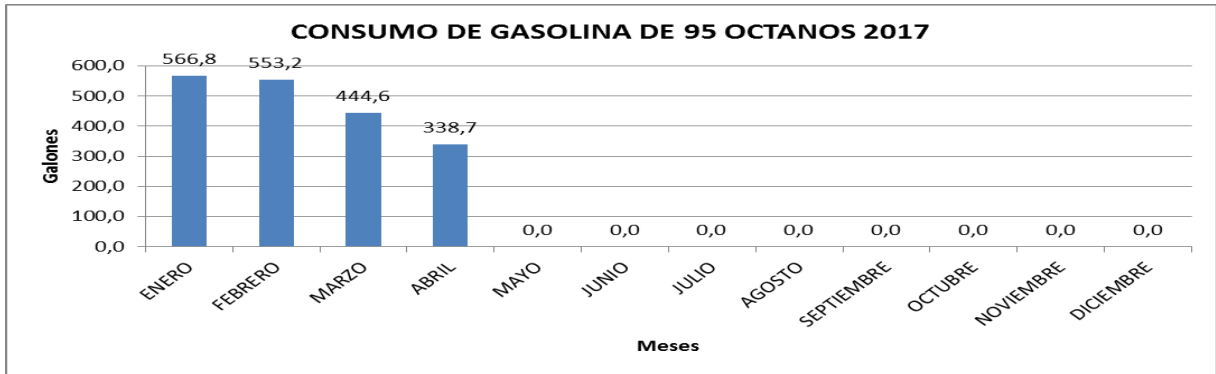


CONSUMO DE COMBUSTRIBLE 2017									
Local : Scipion Llona N 350 Miraflores									
MES	Nº de Trabajadores	Gasolina 98 Octanos		Gasolina 95 Octanos		Gasolina 90 Octanos		Diesel	
		Glns.	S/.	Glns.	S/.	Glns.	S/.	Glns.	S/.
ENERO	409	206,22	2992,64	566,76	6972,06	553,50	6539,58	114,92	1182,57
FEBRERO	424	419,96	6095,39	553,22	6786,80	466,37	5726,96	210,02	2194,62
MARZO	449	289,27	3466,14	444,59	4997,67	566,17	5916,85	0,00	0,00
ABRIL	427	250,05	2845,53	338,71	3610,62	554,60	5802,11	0,00	0,00

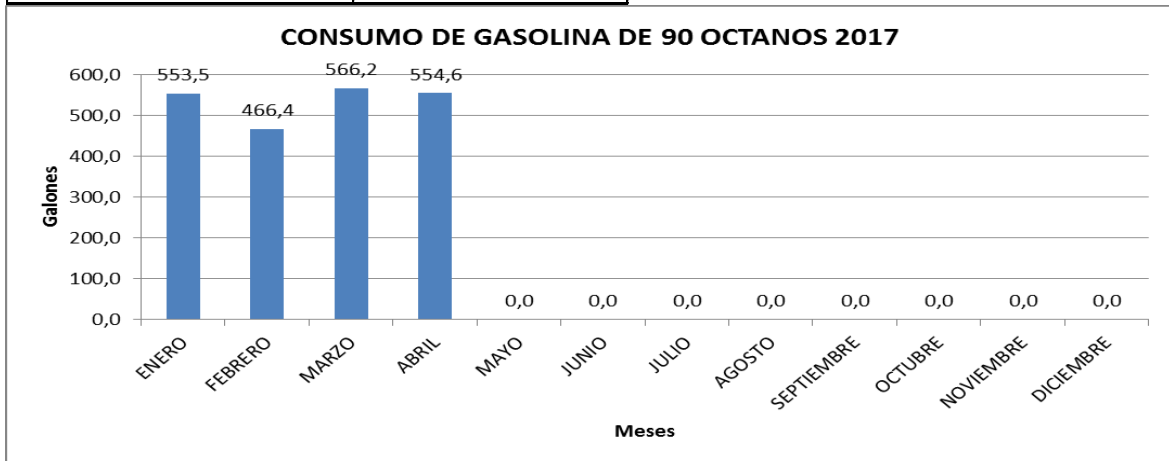
GASOLINA 98 OCTANOS	Galones
Promedio 2016	311,3
Min 2016	193,8
Max 2016	451,6



GASOLINA 95 OCTANOS	Galones
Promedio 2016	326,2
Min 2016	197,7
Max 2016	444,6



GASOLINA 90 OCTANOS		Galones
Promedio 2016		492,6
Min 2016		322,8
Max 2016		679,2



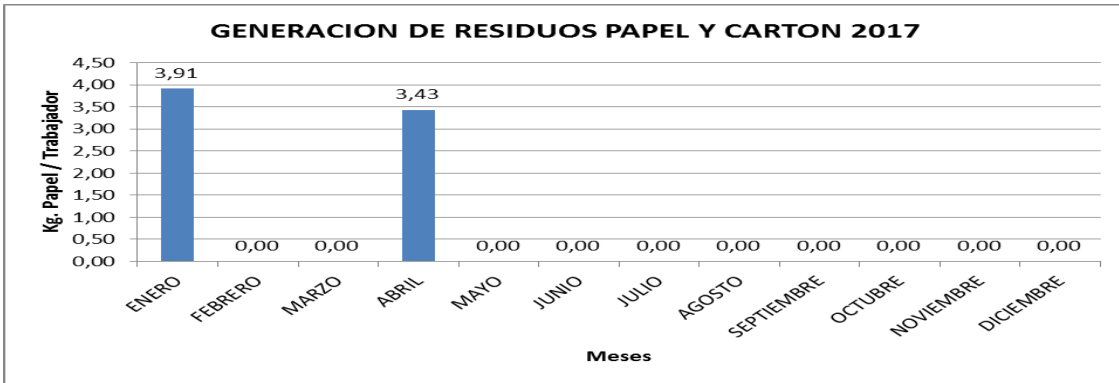
GENERACION DE RESIDUOS 2017											
Local : Scipion Llona N 350 Miraflores											
MES	Nº de Trabajadores	Papeles Y Cartones		Vidrios		Plasticos		Cartuchos de Tinta y Toners		Aluminio y Otros Metales	
		Kg	S/.	Kg	S/.	Kg	S/.	Unid	S/.	Kg	S/.
ENERO	409	1600,00	640,00	0,00	0,00	0,00	0,00	57,00	0,00	305,00	100,00
FEBRERO	424	0,00	0,00	0,00	0,00	0,00	0,00	0,00	0,00	0,00	0,00
MARZO	449	0,00	0,00	0,00	0,00	0,00	0,00	0,00	0,00	0,00	0,00
ABRIL	427	1466,00	271,50	0,00	0,00	0,00	0,00	0,00	0,00	116,00	34,80



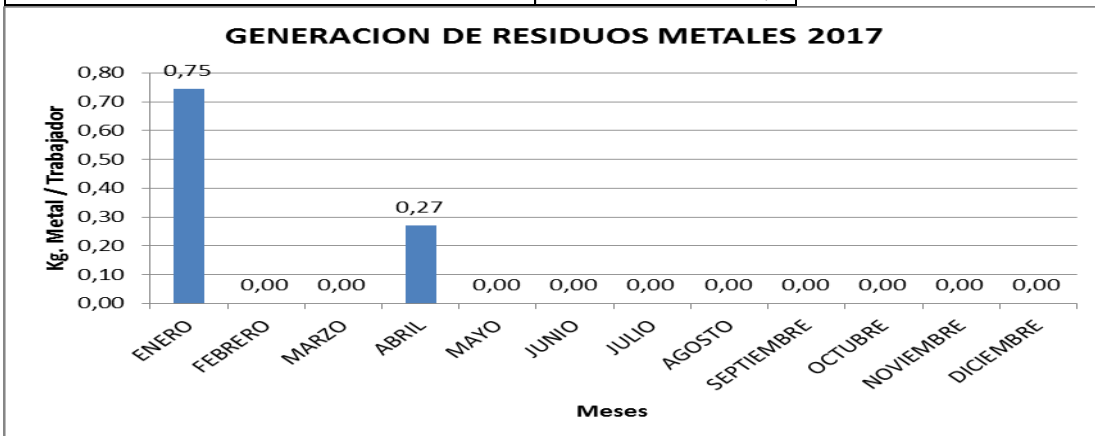
Ministerio de Justicia
y Derechos Humanos

"Año del buen Servicio al Ciudadano"

GENERACION DE RESIDUOS PAPEL Y CARTON	Kg. Papel /Trabajador
Minimo 2016 :	0
Maximo 2016 :	3,64



GENERACION DE RESIDUOS METALES	Kg. Metal /Trabajador
Minimo 2016 :	0
Maximo 2016 :	0,57



Sin otro particular, me despido,

Atentamente

Ing. Daniel Jaime Cano Romero
Oficina de Servicios Generales (MINJUSDH)