



INFORME 002-2017-OAS/DJCR

A : **Lic. Ángel Antonio Rodríguez Mayo**
Coordinador de Servicios Generales

DE : **Ing. Daniel Jaime Cano Romero**
Oficina de Abastecimiento y Servicios

ASUNTO : Informe de Ecoeficiencia al cierre de Diciembre 2016.

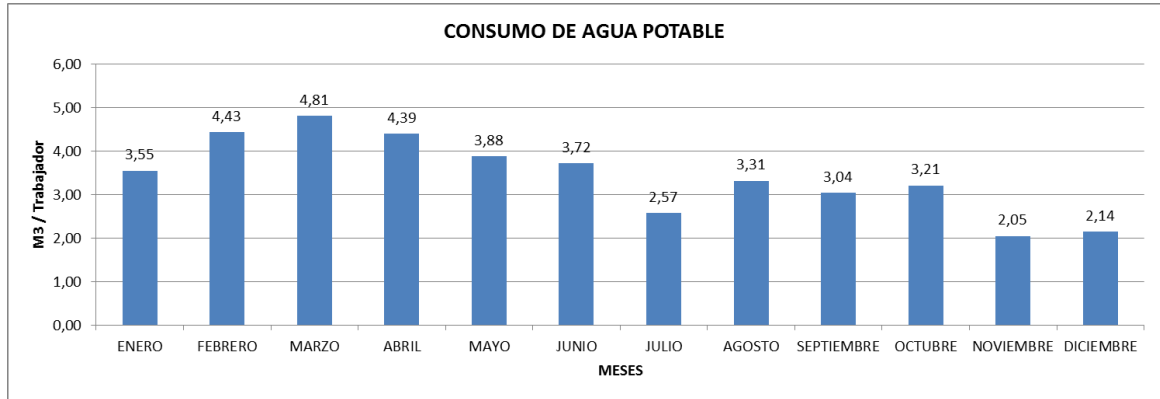
FECHA : Miraflores, 17 de Febrero del 2017

Sirva la presente para saludarlo muy cordialmente y a la vez informarle que de acuerdo a la Directiva N° 02-2013-JUS/OGA aprobada el 10 de Abril del 2013 con resolución de secretaria general N°0020-2013-JUS en el cual se establecen normas y procedimientos que permitan el uso racional, Ahorro y optimización del consumo de agua, energía y papel y materiales conexos, combustible; así como la generación de residuos sólidos en el Ministerio de Justicia y Derechos Humanos.

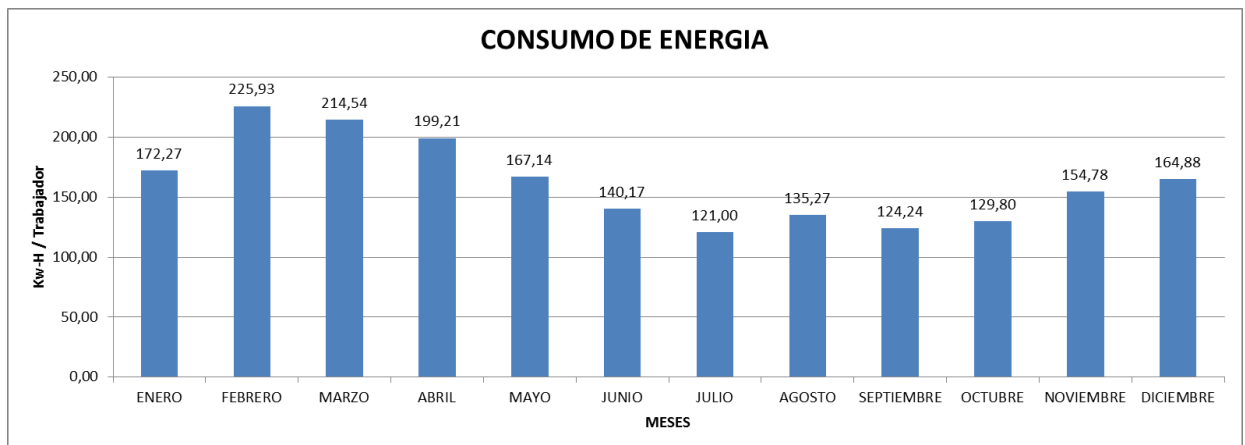
La Oficina de Abastecimiento y servicios en cumplimiento de lo dispuesto en el título V de dicha directiva elabora la información en los formatos de reporte de resultados de implementación de Medidas de Ecoeficiencia de acuerdo a los indicadores establecidos en el Anexo N°09 de la citada directiva con la finalidad de medir las medidas adoptadas.

Para tal efecto, hago llegar a usted el informe con los resultados de los indicadores al cierre del año 2016.

CONSUMO DE AGUA POTABLE				
Local : Scipion Llona N 350 Miraflores		N de Suministro: 2504596-4		
Tipo de Tarifa Estatal		Tipo de Facturacion Lectura		
MES	N de trabajadores	Consumo de Agua (m3)	Importe Nuevos Soles (S/.)	M3 / Trabajador
ENERO	427	1514,00	7439.18	3,55
FEBRERO	418	1852,00	10087.94	4,43
MARZO	403	1939,00	10578.97	4,81
ABRIL	403	1771,00	9599.95	4,39
MAYO	437	1696,00	9193.65	3,88
JUNIO	460	1712,00	9280.32	3,72
JULIO	460	1184,00	6423.76	2,57
AGOSTO	427	1414,00	7681.52	3,31
SEPTIEMBRE	462	1405,00	7617.18	3,04
OCTUBRE	443	1420,36	7700,48	3,21
NOVIEMBRE	391	800,00	4352,96	2,05
DICIEMBRE	402	860,00	4664.72	2,14

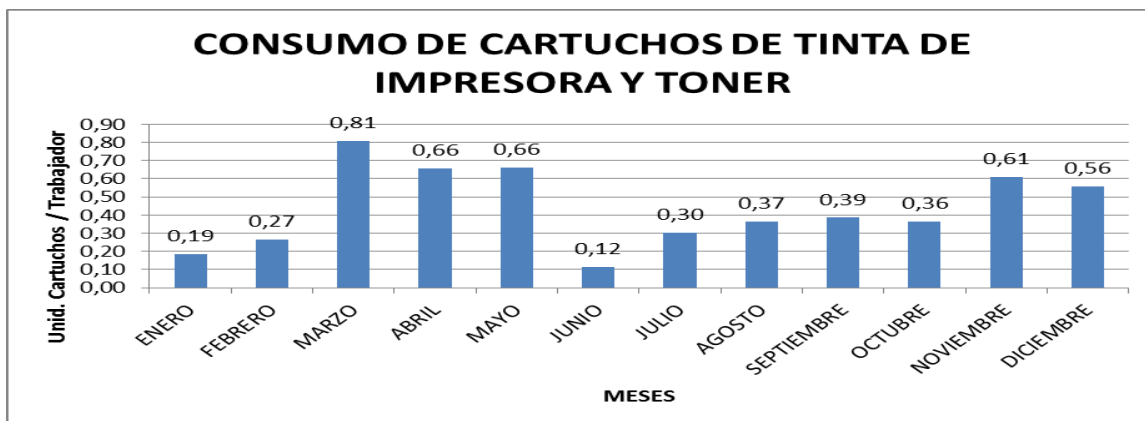
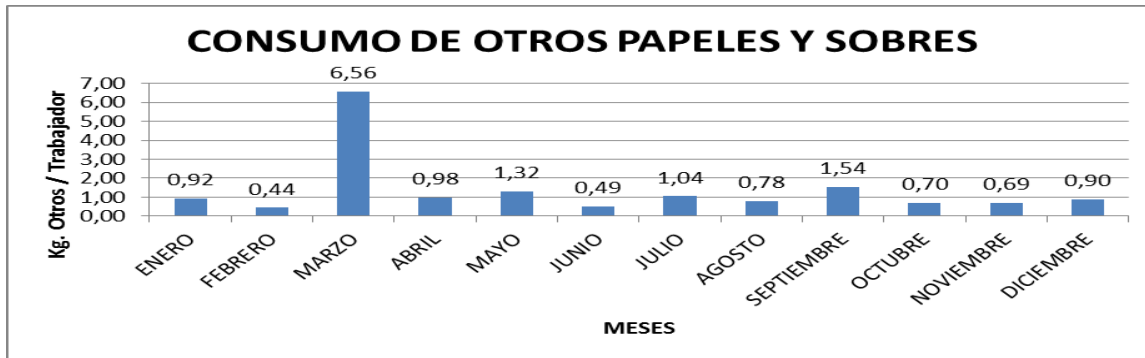
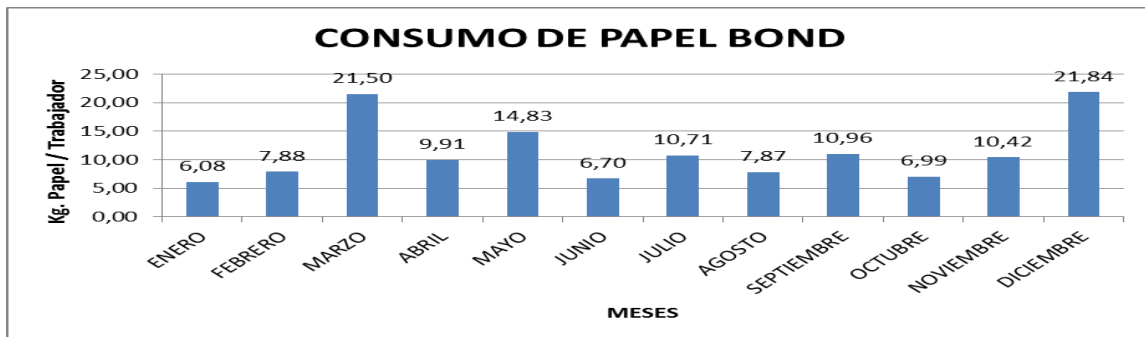


CONSUMO DE ENERGIA							
Local : Scipion Llona N 350 Miraflores			N de Suministro: 56248				
Tipo de Tarifa Estatal			Tipo de Facturacion Lectura				
MES	N de trabajadores	Subtotal del mes S/.	CONSUMO DE ENERGIA (Kw-h)		TOTAL	Kw-h / Trabajador	S / Trabajador
			Hora Punta	Hora Fuera de Punta			
ENERO	427	42432,00	12240,00	61320,00	73560,00	172,27	99,37
FEBRERO	418	51565,00	15660,00	78780,00	94440,00	225,93	123,36
MARZO	403	49991,00	14360,00	72100,00	86460,00	214,54	124,05
ABRIL	403	47475,00	13680,00	66600,00	80280,00	199,21	117,80
MAYO	437	44074,00	13240,00	59800,00	73040,00	167,14	100,86
JUNIO	460	39465,00	12920,00	51560,00	64480,00	140,17	85,79
JULIO	460	40400,00	10700,00	44960,00	55660,00	121,00	87,83
AGOSTO	427	40809,00	11160,00	46600,00	57760,00	135,27	95,57
SEPTIEMBRE	462	39840,00	11060,00	46340,00	57400,00	124,24	86,23
OCTUBRE	443	33975,00	10900,00	46600,00	57500,00	129,80	76,69
NOVIEMBRE	391	36091,00	11600,00	48920,00	60520,00	154,78	92,30
DICIEMBRE	402	39971,00	11700,00	54580,00	66280,00	164,88	99,43



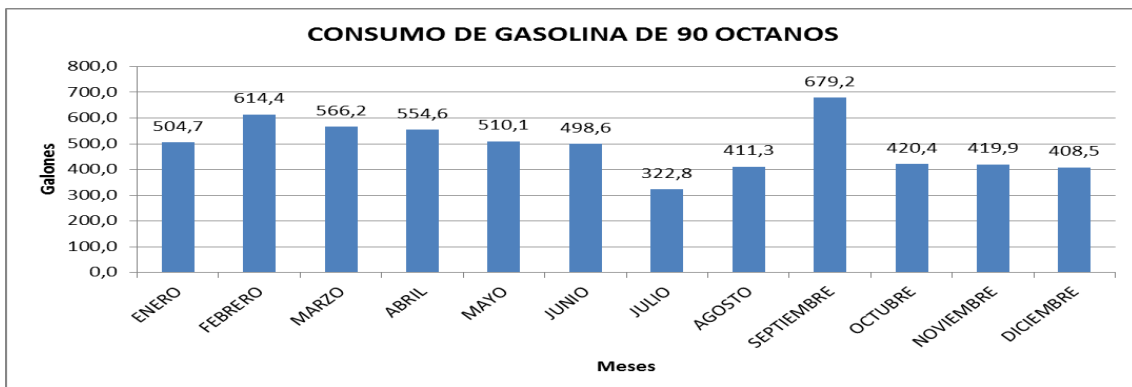
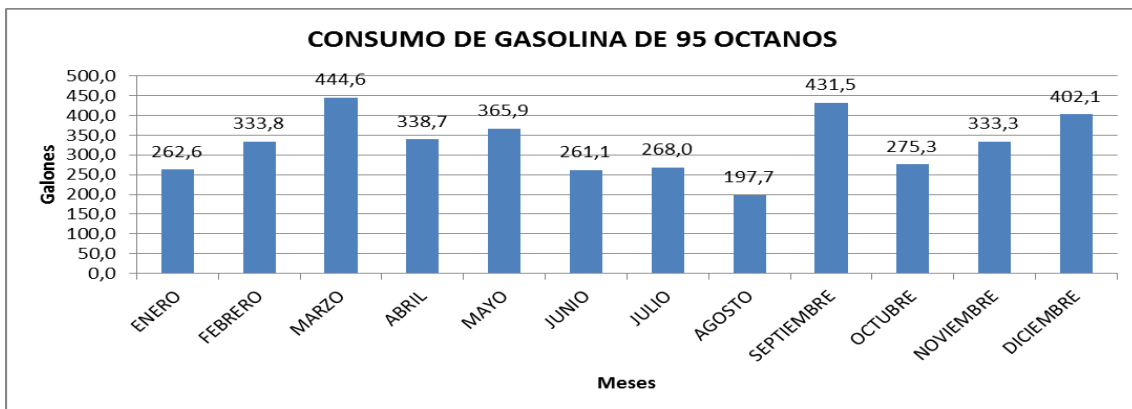
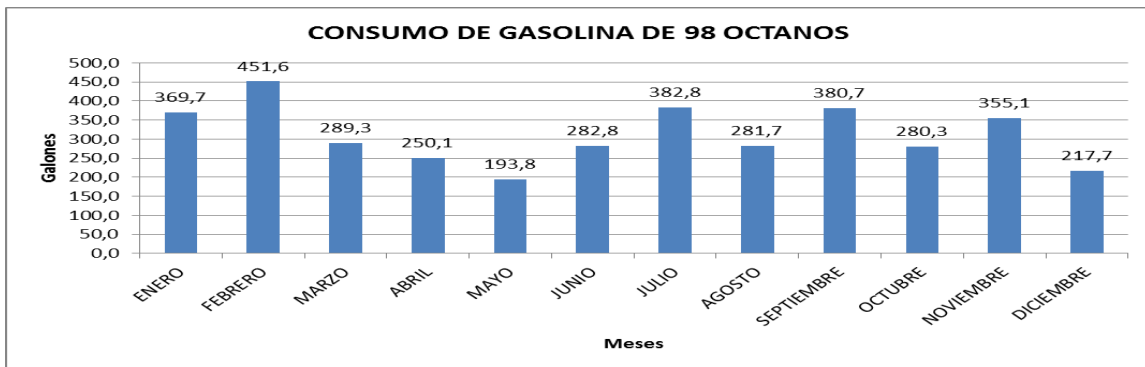


CONSUMO DE PAPEL Y MATERIALES CONEXOS											
PERIODO 2016	Nº de Trabajadores	PAPEL BOND				OTROS PAPELES Y SOBRES			CARTUCHOS DE TINTA DE IMPRESORA Y TONER		
		MILLARES	KILOS	NUEVOS SOLES	Kg Papel / Trabajador	KILOS	NUEVOS SOLES	Kg Papeles y sobres / Trabajador	UNIDADES	NUEVOS SOLES	Unid Cartuchos / Trabajador
ENERO	427	519,00	2595,00	11928,67	6,08	391,48	3890,39	0,92	79,00	39112,31	0,19
FEBRERO	418	659,00	3295,00	15104,65	7,88	182,46	2084,70	0,44	111,00	49420,28	0,27
MARZO	403	1733,50	8665,00	39663,55	21,50	2645,45	26404,86	6,56	326,00	152497,02	0,81
ABRIL	403	801,50	3992,50	21753,83	9,91	394,05	3913,52	0,98	265,00	120836,27	0,66
MAYO	437	1296,00	6480,00	35294,66	14,83	575,77	6134,62	1,32	290,00	121591,09	0,66
JUNIO	460	616,00	3080,00	16657,79	6,70	227,10	2795,84	0,49	53,00	31599,65	0,12
JULIO	460	985,50	4925,00	26819,71	10,71	478,40	4775,68	1,04	139,00	70542,45	0,30
AGOSTO	427	672,00	3360,00	18331,24	7,87	332,88	2964,40	0,78	156,00	89815,53	0,37
SEPTIEMBRE	462	1016,00	5065,00	27632,95	10,96	712,32	6580,70	1,54	178,00	106061,30	0,39
OCTUBRE	443	620,50	3095,00	16878,47	6,99	309,63	3606,59	0,70	161,00	85815,31	0,36
NOVIEMBRE	391	815,00	4075,00	22182,47	10,42	270,77	3272,05	0,69	238,00	109831,52	0,61
DICIEMBRE	402	1756,00	8780,00	47456,10	21,84	361,46	4888,08	0,90	225,00	125368,63	0,56





CONSUMO DE COMBUSTRIBLE							
Local : Scipion Llona N 350 Miraflores							
MES	Nº de Trabajadores	Gasolina 98 Octanos		Gasolina 95 Octanos		Gasolina 90 Octanos	
		Glns.	S/.	Glns.	S/.	Glns.	S/.
ENERO	427	369,72	5016,49	262,64	3439,12	504,70	5974,36
FEBRERO	418	451,57	5909,68	333,81	4160,92	614,41	6755,23
MARZO	403	289,27	3466,14	444,59	4997,67	566,17	5916,85
ABRIL	403	250,05	2845,53	338,71	3610,62	554,60	5802,11
MAYO	437	193,84	2269,84	365,87	4022,59	510,13	5646,83
JUNIO	460	282,75	3516,37	261,12	3172,51	498,63	5883,11
JULIO	460	382,81	4369,25	267,99	3424,77	322,77	4225,53
AGOSTO	427	281,71	3878,20	197,73	2565,54	411,28	4601,79
SEPTIEMBRE	462	380,69	5021,43	431,48	5449,41	679,22	7935,52
OCTUBRE	443	280,27	3939,46	275,32	3389,01	420,38	5062,35
NOVIEMBRE	391	355,07	5153,29	333,28	3643,24	419,93	4994,08
DICIEMBRE	402	217,71	3159,35	402,07	5402,66	408,48	4788,53

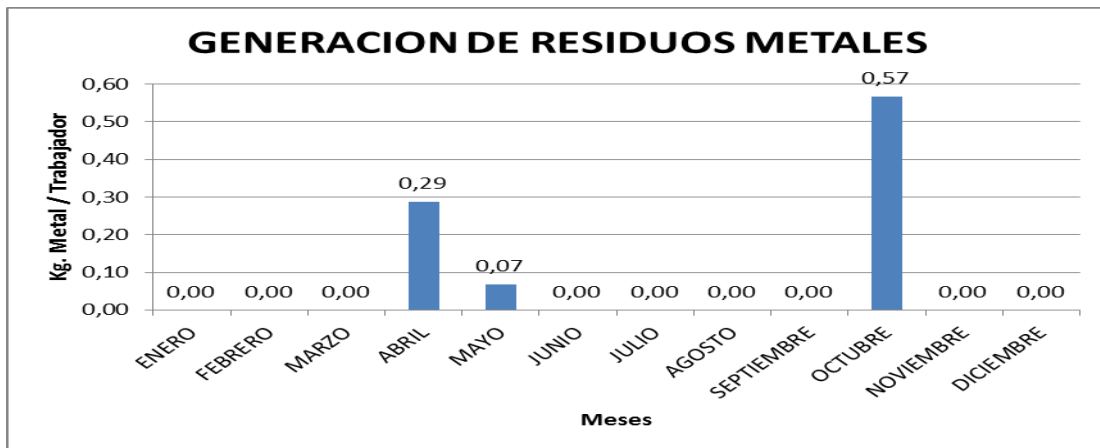
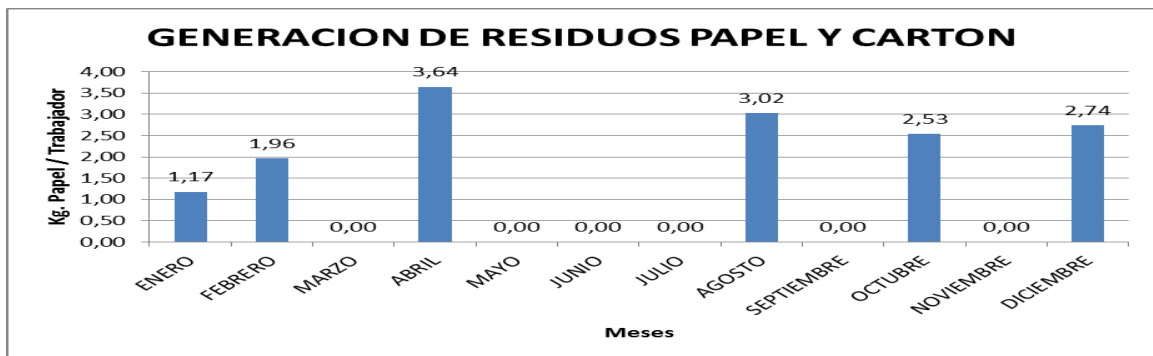




Ministerio de Justicia
y Derechos Humanos

"Año del buen Servicio al Ciudadano"

GENERACION DE RESIDUOS											
Local : Scipion Llona N 350 Miraflores											
MES	Nº de Trabajadores	Papeles Y Cartones		Vidrios		Plasticos		Cartuchos de Tinta y Toners		Aluminio y Otros Metales	
		Kg	S/.	Kg	S/.	Kg	S/.	Unid	S/.	Kg	S/.
ENERO	427	500,00	300,00	0,00	0,00	0,00	0,00	0,00	0,00	0,00	0,00
FEBRERO	418	820,00	138,00	0,00	0,00	0,00	0,00	0,00	0,00	0,00	0,00
MARZO	403	0,00	0,00	0,00	0,00	0,00	0,00	0,00	0,00	0,00	0,00
ABRIL	403	1466,00	271,5	0,00	0,00	0,00	0,00	0,00	0,00	116,00	34,80
MAYO	437	0,00	0,00	0,00	0,00	0,00	0,00	0,00	0,00	30,00	400,00
JUNIO	460	0,00	0,00	0,00	0,00	0,00	0,00	0,00	0,00	0,00	0,00
JULIO	460	0,00	0,00	0,00	0,00	0,00	0,00	0,00	0,00	0,00	0,00
AGOSTO	427	1291,00	374,60	0,00	0,00	0,00	0,00	0,00	0,00	0,00	0,00
SEPTIEMBRE	462	0,00	0,00	0,00	0,00	0,00	0,00	0,00	0,00	0,00	0,00
OCTUBRE	443	1122,35	259,27	0,00	0,00	0,00	0,00	0,00	0,00	251,00	75,30
NOVIEMBRE	391	0,00	0,00	0,00	0,00	0,00	0,00	0,00	0,00	0,00	0,00
DICIEMBRE	402	1100,00	300,00	0,00	0,00	0,00	0,00	0,00	0,00	0,00	0,00



Sin otro particular, me despido,

Atentamente

Ing. Daniel Jaime Cano Romero
Oficina de Servicios Generales (MINJUSDH)