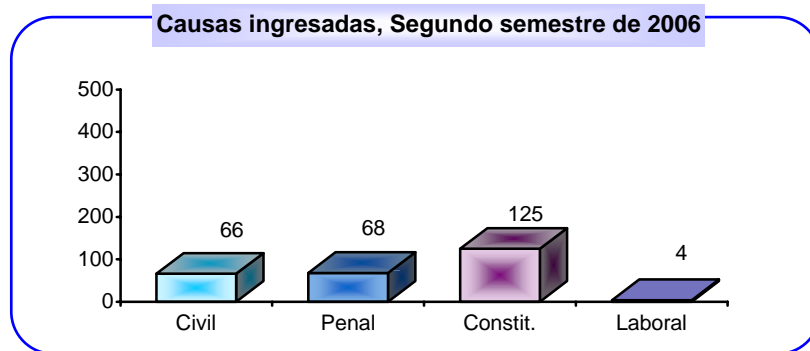


PROCURADURÍA PÚBLICA A CARGO DE LOS ASUNTOS JUDICIALES DEL MINISTERIO DE JUSTICIA

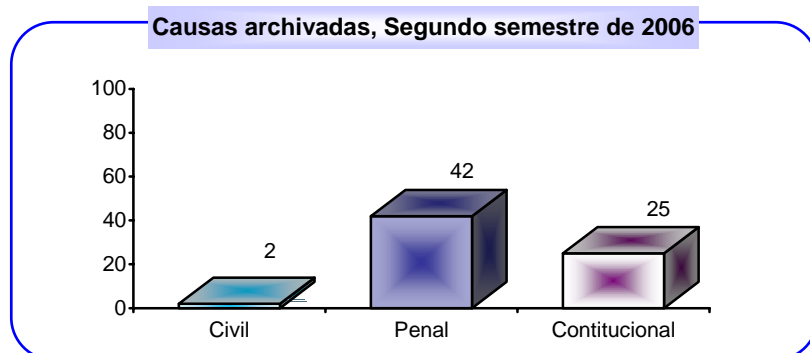
CAUSAS INGRESADAS

En el segundo semestre de 2006, la Procuraduría Pública a cargo de los Asuntos Judiciales del Ministerio de Justicia registró un ingreso de 263 causas, cifra superior en 13 (5,2 %) con relación a las 250 registradas en el primer semestre, correspondiendo 66 (25,10 %) a materia civil, 68 (25,85 %) a penal, 125 (47,53 %) a constitucional y 4 (1,52 %) a laboral .



CAUSAS ARCHIVADAS

Asimismo, en el segundo semestre de 2006 se registró 69 causas archivadas, cantidad superior en 14 (25,45 %) respecto a las 55 registradas en el primer semestre, correspondiendo 2 (2,90 %) a materia civil, 42 (60,87 %) a penal y 25 (36,23 %) a materia constitucional .



DIRECCIÓN NACIONAL DE JUSTICIA

DIRECCIÓN DE DEFENSORÍA DE OFICIO Y SERVICIOS JURÍDICOS POPULARES

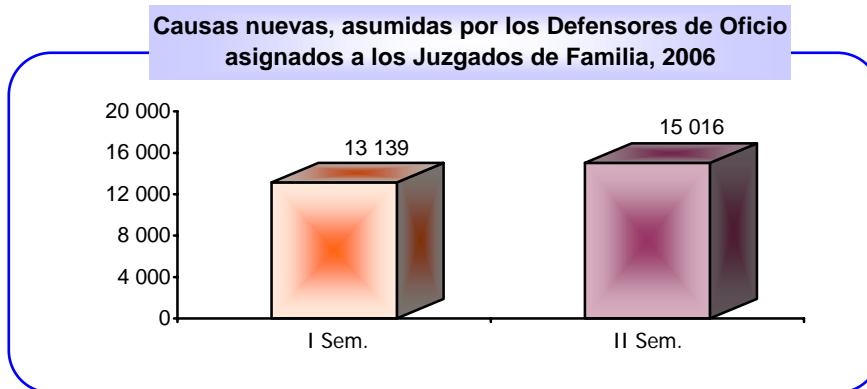
DEFENSORÍA DE OFICIO

Durante el segundo semestre de 2006 el promedio de Defensores de Oficio ha sido 445, los mismos que han brindado asistencia legal gratuita en las diferentes instancias judiciales y en Centros de Asistencia Legal Gratuita- ALEGRA, en los que se encuentran asignados.

JUZGADOS DE FAMILIA

Causas Nuevas

Durante el segundo semestre de 2006, los Defensores de Oficio asignados a los Juzgados de Familia asumieron 15016 causas nuevas, cifra superior en 1877 (14,29 %) con relación a las 13139 del primer semestre, correspondiendo 12092 (80,53 %) a procesos civiles y 2924 (19,47 %) a infracciones penales.



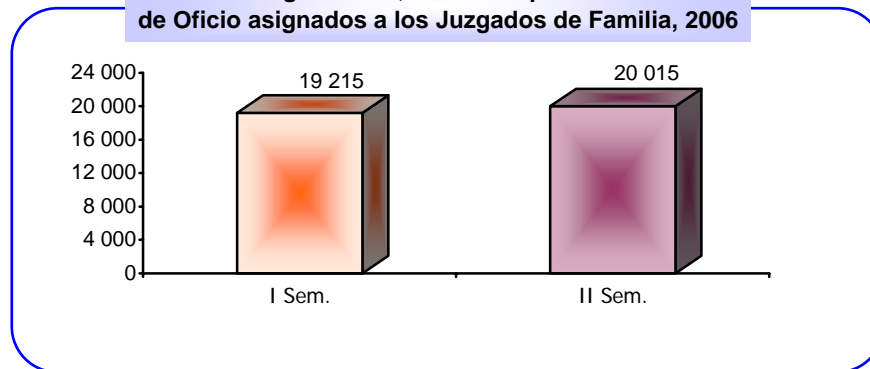
Los Distritos Judiciales en los que se asumió el mayor número de causas fueron Lima con 2 900 (19,31 %) y Cono Norte con 1 384 (9,22 %).

Causas en Seguimiento

Los Defensores de Oficio asignados a los Juzgados de Familia, en el segundo semestre de 2006 llevaron a cabo el seguimiento de 20 015 causas, cifra que con relación a las 19 215 del primer semestre, muestra un incremento de 800 (4,16 %), correspondiendo 18 191 (90,89 %) a procesos civiles y 1 824 (9,11 %) a infracciones penales.

Sobresalieron en atenciones de causas en seguimiento los Distritos Judiciales de Lima con 2 318 (11,58 %) y Ancash con 1 366 (6,82 %).

Causas en seguimiento, asumidas por los Defensores de Oficio asignados a los Juzgados de Familia, 2006



Causas nuevas, asumidas por los Defensores de Oficio asignados en los juzgados de familia y ALEGRA, según Distrito Judicial, segundo semestre de 2006

Distrito Judicial	Causas nuevas							
	Total		Sedes Judiciales				ALEGRA	
	Procesos civiles	Infracciones penales	Juzgados de familia		Juzgados de familia (MBJ)		Procesos civiles	Infracciones penales
		Procesos civiles	Infracciones penales	Procesos civiles	Infracciones penales	Procesos civiles	Infracciones penales	
Total	12 092	2 924	9 552	2 552	2 049	269	491	103
Amazonas	166	8	159	3	7	5	-	-
Ancash	909	34	793	30	75	1	41	3
Apurímac	212	13	177	10	35	3	-	-
Arequipa	852	142	416	98	402	42	34	2
Ayacucho	214	98	126	23	3	1	85	74
Cajamarca	447	12	382	12	65	-	-	-
Callao	374	282	323	279	-	2	51	1
Cañete	322	48	322	48	-	-	-	-
Cono Norte	987	397	754	363	157	32	76	2
Cusco	494	141	399	117	85	18	10	6
Huancavelica	490	29	490	29	-	-	-	-
Huánuco	265	35	180	32	85	3	-	-
Huaura	76	16	76	16	-	-	-	-
Ica	305	91	202	80	85	10	18	1
Junín	550	108	441	87	109	21	-	-
La Libertad	203	33	125	31	77	2	1	-
Lambayeque	401	56	359	52	42	4	-	-
Lima	1 860	1 040	1 316	947	413	90	131	3
Loreto	342	22	293	16	49	6	-	-
Madre de Dios	44	11	-	-	-	-	44	11
Moquegua	134	11	134	11	-	-	-	-
Pasco	111	13	111	13	-	-	-	-
Piura	827	87	638	70	189	17	-	-
Puno	398	73	291	65	107	8	-	-
San Martín	176	30	176	30	-	-	-	-
Santa	477	20	433	19	44	1	-	-
Tacna	205	25	186	23	19	2	-	-
Tumbes	137	26	137	26	-	-	-	-
Ucayali	114	23	113	22	1	1	-	-

Fuente : Dirección Nacional de Justicia

Causas en seguimiento, asumidas por los Defensores de Oficio asignados en los juzgados de familia y ALEGRA, según Distrito Judicial, segundo semestre de 2006

Distrito Judicial	Acciones en las causas en seguimiento							
	Total		Sedes Judiciales				ALEGRA	
	Procesos civiles	Infracciones penales	Juzgados de familia		Juzgados de familia (MBJ)		Procesos civiles	Infracciones penales
Procesos civiles			Infracciones penales	Procesos civiles	Infracciones penales			
Total	18 191	1 824	13 740	1 550	3 885	164	566	110
Amazonas	311	8	284	7	15	1	12	-
Ancash	1 339	27	1 159	24	162	2	18	1
Apurímac	295	27	197	22	98	5	-	-
Arequipa	1 073	83	560	68	381	13	132	2
Ayacucho	115	100	104	21	2	10	9	69
Cajamarca	585	7	412	7	173	-	-	-
Callao	219	170	177	170	1	-	41	-
Cañete	425	3	425	3	-	-	-	-
Cono Norte	760	148	526	143	141	5	93	-
Cusco	336	67	235	51	101	9	-	7
Huancavelica	636	51	636	51	-	-	-	-
Huánuco	974	114	555	102	419	12	-	-
Huaura	81	5	81	5	-	-	-	-
Ica	554	138	319	120	231	18	4	-
Junín	1 144	76	720	45	424	31	-	-
La Libertad	470	30	334	26	125	4	11	-
Lambayeque	1 042	25	911	25	131	-	-	-
Lima	1 912	406	1 133	380	593	21	186	5
Loreto	830	14	762	11	68	3	-	-
Madre de Dios	60	26	-	-	-	-	60	26
Moquegua	601	13	601	13	-	-	-	-
Pasco	347	12	347	12	-	-	-	-
Piura	885	47	468	30	417	17	-	-
Puno	609	71	400	61	209	10	-	-
San Martín	786	74	786	74	-	-	-	-
Santa	716	8	661	8	55	-	-	-
Tacna	573	38	436	36	137	2	-	-
Tumbes	384	11	384	11	-	-	-	-
Ucayali	129	25	127	24	2	1	-	-

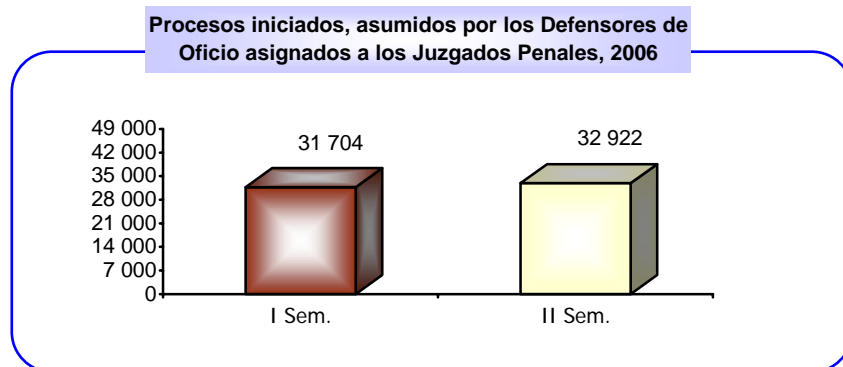
Fuente : Dirección Nacional de Justicia

JUZGADOS PENALES

Procesos Iniciados

Durante el segundo semestre de 2006, los Defensores de Oficio asignados a los Juzgados Penales, iniciaron un total de 32 922 procesos, cantidad superior en 1 218 (3,84 %) con relación a los 31 704 registrados en el primer semestre.

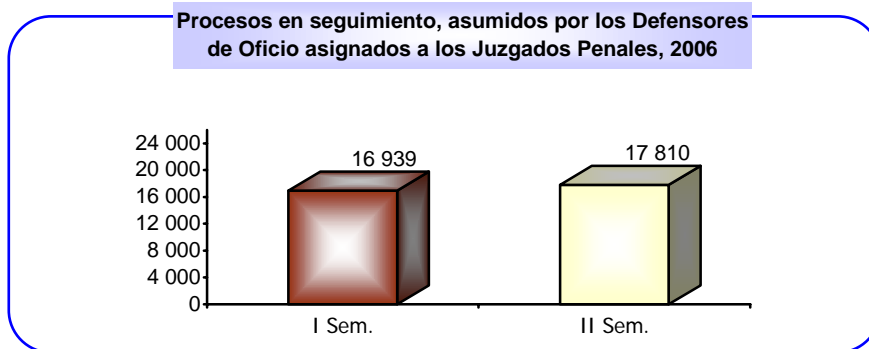
Los juzgados en los que se inició el mayor número de procesos corresponden a los Distritos Judiciales de Lima con 9 163 (27,83 %) y Cono Norte con 2 855 (8,67 %).



Acciones en los Procesos en Seguimiento

Asimismo, los Defensores de Oficio en el segundo semestre de 2006, realizaron 17 810 acciones en los procesos que se encuentran en seguimiento, presentando un incremento de 871 (5,14 %) con relación a los 16 939 alcanzados en el primer semestre.

Sobresalen en el seguimiento de procesos, los Defensores de Oficio asignados a los juzgados penales de los Distritos Judiciales de Lima con 3 322 (18,65%) y de Huánuco con 1 262 (7,09 %) .



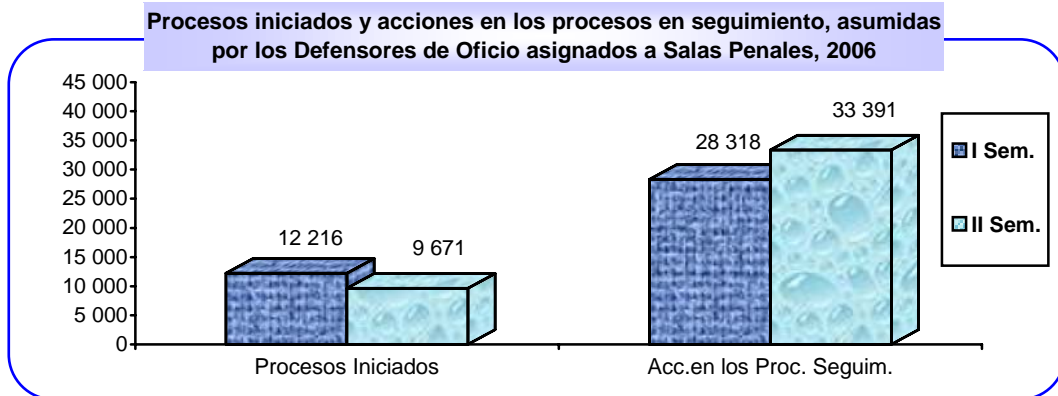
Procesos iniciados y acciones en los procesos en seguimiento, asumidos por los Defensores de Oficio asignados en los juzgados penales, juzgados de paz letrado y ALEGRA, según Distrito Judicial, segundo semestre de 2006

Distrito Judicial	Total		Sedes Judiciales				Juzgados de Paz Letrado en comisarías		ALEGRA	
	Procesos iniciados	Acciones en los procesos en seguimiento	Juzgados penales		Juzgados penales (MBJ)		Procesos iniciados	Acciones en los procesos en seguimiento	Procesos iniciados	Acciones en los procesos en seguimiento
			Procesos iniciados	Acciones en los procesos en seguimiento	Procesos iniciados	Acciones en los procesos en seguimiento				
Total	32 922	17 810	26 620	13 702	4 654	2 952	1 185	694	463	462
Amazonas	596	506	464	271	132	235	-	-	-	-
Ancash	603	655	410	518	111	70	-	-	82	67
Apurímac	338	372	338	372	-	-	-	-	-	-
Arequipa	1 997	546	1 364	365	590	129	-	-	43	52
Ayacucho	755	867	615	748	26	63	-	-	114	56
Cajamarca	481	473	349	336	132	137	-	-	-	-
Callao	1 310	259	1 303	252	5	1	-	-	2	6
Cañete	215	342	215	342	-	-	-	-	-	-
Cono Norte	2 855	593	1 755	279	746	152	352	162	2	-
Cusco	1 491	892	855	476	276	167	313	242	47	7
Huancavelica	384	375	384	375	-	-	-	-	-	-
Huánuco	578	1 262	504	1 045	74	217	-	-	-	-
Huaura	151	11	151	11	-	-	-	-	-	-
Ica	1 223	951	932	561	280	289	-	-	11	101
Junín	827	758	597	377	224	327	-	-	6	54
La Libertad	1 541	801	1 223	550	229	191	-	-	89	60
Lambayeque	1 866	692	1 475	604	387	86	-	-	4	2
Lima	9 163	3 322	7 867	2 733	728	269	520	290	48	30
Loreto	560	219	541	198	19	21	-	-	-	-
Madre de Dios	179	260	164	233	-	-	-	-	15	27
Moquegua	263	234	263	234	-	-	-	-	-	-
Pasco	200	192	200	192	-	-	-	-	-	-
Piura	1 869	711	1 597	563	272	148	-	-	-	-
Puno	834	616	646	315	188	301	-	-	-	-
San Martín	334	391	334	391	-	-	-	-	-	-
Santa	876	498	728	429	148	69	-	-	-	-
Tacna	632	203	580	203	52	-	-	-	-	-
Tumbes	240	263	240	263	-	-	-	-	-	-
Ucayali	561	546	526	466	35	80	-	-	-	-

Fuente : Dirección Nacional de Justicia

SALAS PENALES

Los Defensores de Oficio asignados a las Salas Penales a nivel nacional, durante el segundo semestre de 2006 asumieron la defensa de 9 671 procesos iniciados y efectuaron 33 391 acciones en los procesos en seguimiento, cifras que con relación a lo registrado en el primer semestre, muestran un decremento 2 545 (20,83 %) y un incremento de 5 073 (17,91%). El Distrito Judicial que registra el mayor número de causas es Lima con 1 863 (19,26 %) nuevas y con 9 311 (27,88 %) en seguimiento.



Procesos iniciados y acciones en los procesos en seguimiento, asumidos por los Defensores de Oficio asignados en salas penales y ALEGRA, según Distrito Judicial, segundo semestre de 2006

Distrito Judicial	Total		Sedes Judiciales				ALEGRA	
	Procesos iniciados	Acciones en los procesos en seguimiento	Salas penales		Salas penales (MBJ)		Procesos iniciados	Acciones en los procesos en seguimiento
			Procesos iniciados	Acciones en los procesos en seguimiento	Procesos iniciados	Acciones en los procesos en seguimiento		
Total	9 671	33 391	9 596	33 109	16	101	59	181
Amazonas	217	540	217	540	-	-	-	-
Ancash	180	1 439	180	1 439	-	-	-	-
Apurímac	115	465	115	465	-	-	-	-
Arequipa	441	1 790	421	1 595	1	57	19	138
Ayacucho	189	618	167	616	-	-	22	2
Cajamarca	258	908	258	908	-	-	-	-
Callao	373	1 074	373	1 074	-	-	-	-
Cañete	76	539	76	539	-	-	-	-
Cono Norte	408	768	408	768	-	-	-	-
Cusco	479	1 255	479	1 255	-	-	-	-
Huancavelica	236	986	236	986	-	-	-	-
Huánuco	144	921	144	921	-	-	-	-
Huaura	2	5	2	5	-	-	-	-
Ica	355	1 137	354	1 134	-	-	1	3
Junín	527	1 975	517	1 937	10	38	-	-
La Libertad	892	2 157	876	2 119	5	6	11	32
Lambayeque	697	960	697	960	-	-	-	-
Lima	1 863	9 311	1 863	9 311	-	-	-	-
Loreto	194	384	194	384	-	-	-	-
Madre de Dios	74	322	68	316	-	-	6	6
Moquegua	47	386	47	386	-	-	-	-
Pasco	55	147	55	147	-	-	-	-
Piura	367	586	367	586	-	-	-	-
Puno	130	810	130	810	-	-	-	-
San Martín	467	697	467	697	-	-	-	-
Santa	362	1 659	362	1 659	-	-	-	-
Tacna	168	656	168	656	-	-	-	-
Tumbes	89	478	89	478	-	-	-	-
Ucayali	266	418	266	418	-	-	-	-

Fuente : Dirección Nacional de Justicia

SEDES POLICIALES

Durante el segundo semestre de 2006, los Defensores de Oficio participaron en 3 123 diligencias policiales nuevas y 356 en seguimiento.

Participación de los Defensores de Oficio en diligencias policiales nuevas y en seguimiento, según Distrito Judicial, segundo semestre de 2006

Distrito Judicial	Diligencias policiales									
	Total		Sede Policial		Módulos Básicos de Justicia		Juzgado de Paz Letrado en comisarías		ALEGRA	
	Nuevas	En seguimiento	Nuevas	En seguimiento	Nuevas	En seguimiento	Nuevas	En seguimiento	Nuevas	En seguimiento
Total	3 123	356	2 591	299	67	2	49	3	416	52
Amazonas	13	-	-	-	-	-	-	-	13	-
Ancash	57	18	27	2	-	-	-	-	30	16
Apurímac	46	14	46	14	-	-	-	-	-	-
Arequipa	126	35	114	34	12	1	-	-	-	-
Ayacucho	341	24	333	22	-	-	-	-	8	2
Cajamarca	113	9	113	9	-	-	-	-	-	-
Callao	80	-	80	-	-	-	-	-	-	-
Cañete	52	-	52	-	-	-	-	-	-	-
Cono Norte	2	-	2	-	-	-	-	-	-	-
Cusco	327	10	299	7	-	-	28	3	-	-
Huancavelica	39	4	39	4	-	-	-	-	-	-
Huánuco	-	-	-	-	-	-	-	-	-	-
Huaura	-	-	-	-	-	-	-	-	-	-
Ica	325	18	200	-	5	-	-	-	120	18
Junín	326	17	66	1	50	1	-	-	210	15
La Libertad	58	5	56	5	-	-	-	-	2	-
Lambayeque	330	17	330	17	-	-	-	-	-	-
Lima	494	49	471	49	-	-	21	-	2	-
Loreto	13	1	13	1	-	-	-	-	-	-
Madre de Dios	31	1	-	-	-	-	-	-	31	1
Moquegua	17	-	17	-	-	-	-	-	-	-
Pasco	19	-	19	-	-	-	-	-	-	-
Piura	3	-	3	-	-	-	-	-	-	-
Puno	64	20	64	20	-	-	-	-	-	-
San Martín	48	2	48	2	-	-	-	-	-	-
Santa	161	111	161	111	-	-	-	-	-	-
Tacna	24	-	24	-	-	-	-	-	-	-
Tumbes	14	1	14	1	-	-	-	-	-	-
Ucayali	-	-	-	-	-	-	-	-	-	-

Fuente : Dirección Nacional de Justicia

PARTICIPACIÓN DE LOS DEFENSORES DE OFICIO EN DILIGENCIAS POLICIALES NUEVAS

Los Defensores de Oficio durante el segundo semestre de 2006 participaron en 3 123 diligencias policiales, sobresaliendo la División de Investigación Criminal (DIVINCRI) con 1 335 (42,75 %) y el Departamento de Investigación Criminalística (DEINCRI) con 669 (21,42%) diligencias .

Participación de los Defensores de Oficio en diligencias policiales nuevas, por áreas policiales, según Distrito Judicial, segundo semestre de 2006

Distrito Judicial	Total	Áreas Policiales						
		DIRINCRI	DIRANDRO	DINCOTE	DIVINCRI	DIVICOTE	DEINCRI	DIVANDRO
Total	3 123	403	239	28	1 335	-	669	424
Amazonas	13	-	-	-	13	-	-	-
Ancash	42	-	8	2	29	-	-	3
Apurímac	61	-	-	1	47	-	-	13
Arequipa	126	-	-	4	76	-	-	20
Ayacucho	341	36	4	-	114	-	1	157
Cajamarca	113	8	4	-	101	-	-	-
Callao	80	-	1	-	68	-	-	8
Cañete	52	4	9	-	7	-	-	32
Cono Norte	2	2	-	-	-	-	-	-
Cusco	327	11	2	12	292	-	-	8
Huancavelica	39	-	2	-	37	-	-	-
Huánuco	-	-	-	-	-	-	-	-
Huaura	-	-	-	-	-	-	-	-
Ica	325	-	-	-	216	-	24	71
Junín	326	1	-	-	225	-	-	69
La Libertad	58	-	-	-	15	-	-	38
Lambayeque	330	9	-	4	20	-	-	74
Lima	494	256	186	5	10	-	-	9
Loreto	13	-	1	-	1	-	-	-
Madre de Dios	31	1	11	-	3	-	-	-
Moquegua	17	-	1	-	4	-	-	12
Pasco	10	-	-	-	-	-	-	10
Piura	3	-	3	-	-	-	-	-
Puno	73	15	3	-	52	-	-	1
San Martín	48	8	-	-	-	-	-	33
Santa	161	48	-	-	2	-	-	111
Tacna	24	-	-	-	-	-	-	-
Tumbes	14	4	4	-	3	-	-	-
Ucayali	-	-	-	-	-	-	-	-

Fuente : Dirección Nacional de Justicia

PARTICIPACIÓN DE LOS DEFENSORES DE OFICIO EN DILIGENCIAS POLICIALES EN SEGUIMIENTO

Los Defensores de Oficio durante el segundo semestre de 2006 participaron en 356 diligencias policiales, sobresaliendo la División de Investigación Criminal (DIVINCRI) con 126 (35,39 %) y el Departamento de Investigación Criminalística (DEINCRI) con 105 (29,49%) diligencias.

**Participación de los Defensores de Oficio en diligencias policiales
en seguimiento, por áreas policiales, según Distrito
Judicial, segundo semestre de 2006**

Distrito Judicial	Total	Áreas Policiales						
		DIRINCRI	DIRANDRO	DINCOTE	DIVINCRI	DIVICOTE	DEINCRI	DIVANDRO
Total	356	58	29	1	126	-	105	37
Amazonas	5	-	-	-	5	-	-	-
Ancash	14	-	-	-	12	-	2	-
Apurímac	24	-	-	1	11	-	7	5
Arequipa	30	-	-	-	20	-	3	7
Ayacucho	19	1	-	-	5	-	11	2
Cajamarca	8	-	-	-	8	-	-	-
Callao	-	-	-	-	-	-	-	-
Cañete	-	-	-	-	-	-	-	-
Cono Norte	2	-	-	-	2	-	-	-
Cusco	9	1	1	-	7	-	-	-
Huancavelica	3	-	-	-	3	-	-	-
Huánuco	-	-	-	-	-	-	-	-
Huaura	-	-	-	-	-	-	-	-
Ica	22	-	-	-	21	-	-	1
Junín	13	-	-	-	11	-	1	1
La Libertad	5	-	-	-	-	-	5	-
Lambayeque	19	1	1	-	-	-	-	17
Lima	47	19	26	-	-	-	-	2
Loreto	1	-	-	-	-	-	-	1
Madre de Dios	1	-	-	-	-	-	-	1
Moquegua	-	-	-	-	-	-	-	-
Pasco	-	-	-	-	-	-	-	-
Piura	-	-	-	-	-	-	-	-
Puno	20	-	-	-	20	-	-	-
San Martín	18	-	-	-	-	-	18	-
Santa	95	36	-	-	1	-	58	-
Tacna	-	-	-	-	-	-	-	-
Tumbes	1	-	1	-	-	-	-	-
Ucayali	-	-	-	-	-	-	-	-

Fuente : Dirección Nacional de Justicia

ASISTENCIA LEGAL AL INTERNO

Durante el segundo semestre de 2006, los Defensores de Oficio han brindado 4 717 atenciones nuevas y 4 118 en seguimiento a los internos de los establecimientos penitenciarios.

Asistencia Legal al Interno brindada por los Defensores de Oficio asignados en los establecimientos penitenciarios y ALEGRA, según Distrito Judicial, segundo semestre de 2006

Distrito Judicial	Total		Establecimiento Penitenciario		Establecimiento Penitenciario (MBJ)		ALEGRA	
	Nueva	En seguimiento	Nueva	En seguimiento	Nueva	En seguimiento	Nueva	En seguimiento
Total	4 717	4 118	4 620	3 881	90	219	7	18
Amazonas	57	90	56	80	1	10	-	-
Ancash	9	6	9	2	-	-	-	4
Apurímac	27	44	27	44	-	-	-	-
Arequipa	91	107	77	107	11	-	3	-
Ayacucho	394	261	393	255	1	6	-	-
Cajamarca	145	281	114	179	31	102	-	-
Callao	267	25	267	25	-	-	-	-
Cañete	19	20	19	20	-	-	-	-
Cono Norte	5	7	5	7	-	-	-	-
Cusco	342	314	337	306	5	8	-	-
Huancavelica	25	34	25	34	-	-	-	-
Huánuco	352	180	350	159	2	21	-	-
Huaura	28	7	28	7	-	-	-	-
Ica	168	232	162	224	6	5	-	3
Junín	144	118	138	78	2	29	4	11
La Libertad	636	194	636	194	-	-	-	-
Lambayeque	225	156	225	156	-	-	-	-
Lima	1 152	739	1 152	739	-	-	-	-
Loreto	54	137	54	137	-	-	-	-
Madre de Dios	35	54	35	54	-	-	-	-
Moquegua	18	133	18	133	-	-	-	-
Pasco	23	98	23	98	-	-	-	-
Piura	150	52	133	46	17	6	-	-
Puno	34	36	28	15	6	21	-	-
San Martín	89	365	89	365	-	-	-	-
Santa	69	37	61	26	8	11	-	-
Tacna	105	166	105	166	-	-	-	-
Tumbes	6	45	6	45	-	-	-	-
Ucayali	48	180	48	180	-	-	-	-

Fuente : Dirección Nacional de Justicia

Cabe indicar que los Defensores de Oficio atendieron 33 636 consultas.

CONSULTORIOS JURÍDICOS POPULARES

SERVICIOS BRINDADOS

En el segundo semestre de 2006 los servicios brindados por los abogados de Consultorios Jurídicos Populares a nivel nacional ascendieron a 55 479, cifra inferior en 277 (0,50 %) con relación a los 55 756 registrados en el primer semestre, correspondiendo 32 072 (57,80 %) consultas atendidas, 5 429 (9,78 %) acciones judiciales iniciadas, 777 (1,40 %) acciones judiciales terminadas, 82 (0,15 %) actas de conciliación en proceso de ejecución, 1 (0,01 %) acta de conciliación ejecutada, 21 (0,04 %) acciones administrativas iniciadas, 15 (0,03 %) acciones administrativas terminadas y 17 082 (30,79 %) consultas de seguimiento.

Servicio total brindado por los abogados de Consultorios Jurídicos Populares y ALEGRA, por materias, segundo semestre de 2006

Servicios	Materias					
	Total	Civil	Familia	Penal	Laboral	Administr.
Total	55 479	9 913	38 230	5 933	428	975
Consultas Atendidas	32 072	6 903	20 686	3 228	355	900
Acciones Judiciales Iniciadas	5 429	892	3 935	550	21	31
Acciones Judiciales Terminadas	777	134	571	72	-	-
Actas de Conciliación en Proceso de Ejecución	82	68	11	3	-	-
Actas de Conciliación Ejecutadas	1	1	-	-	-	-
Acciones Administrativas Iniciadas	21	-	-	-	-	21
Acciones Administrativas Terminadas	15	-	-	-	-	15
Consultas de Seguimiento	17 082	1 915	13 027	2 080	52	8

Fuente : Dirección Nacional de Justicia

Servicios brindados por los abogados de los Consultorios Jurídicos Populares, por materias, segundo semestre de 2006

Servicios	Consultorio Jurídico Popular					Consultorio Jurídico Popular (MBJ)				
	Civil	Familia	Penal	Laboral	Administr.	Civil	Familia	Penal	Laboral	Administr.
Total	4 444	17 013	1 616	189	600	3 649	15 252	3 595	170	180
Consultas Atendidas	3 176	9 563	997	165	576	2 365	7 686	1 812	132	156
Acciones Judiciales Iniciadas	389	1 592	85	5	19	358	1 616	379	11	12
Acciones Judiciales Terminadas	50	293	21	-	-	68	222	48	-	-
Actas de Conciliación en Proceso de Ejecución	40	8	2	-	-	21	3	1	-	-
Actas de Conciliación Ejecutadas	-	-	-	-	-	-	-	-	-	-
Acciones Administrativas Iniciadas	-	-	-	-	-	-	-	-	-	8
Acciones Administrativas Terminadas	-	-	-	-	-	-	-	-	-	2
Consultas de Seguimiento	789	5 557	511	19	5	837	5 725	1 355	27	2

Fuente : Dirección Nacional de Justicia

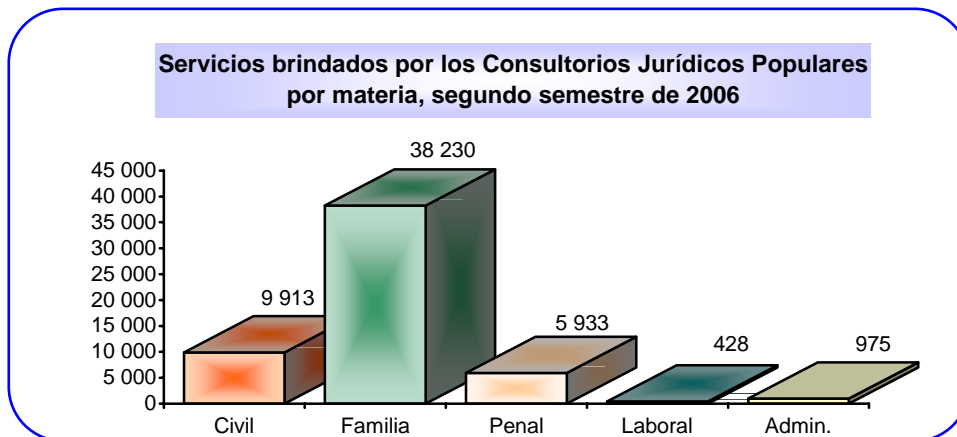
Servicio brindado por los abogados de Consultorios Jurídicos Populares en los ALEGRA, por materias, segundo semestre de 2006

Servicios	ALEGRA				
	Civil	Familia	Penal	Laboral	Administr.
Total	1 820	5 965	722	69	195
Consultas Atendidas	1 362	3 437	419	58	168
Acciones Judiciales Iniciadas	145	727	86	5	-
Acciones Judiciales Terminadas	16	56	3	-	-
Actas de Conciliación en Proceso de Ejecución	7	-	-	-	-
Actas de Conciliación Ejecutadas	1	-	-	-	-
Acciones Administrativas Iniciadas	-	-	-	-	13
Acciones Administrativas Terminadas	-	-	-	-	13
Consultas de Seguimiento	289	1 745	214	6	1

Fuente : Dirección Nacional de Justicia

SERVICIOS POR MATERIA

En cuanto a los servicios por materia, se observa que 9 913 (17,87 %) se registró en civil, 38 230 (68,91 %) en familia, 5 933 (10,69 %) en penal, 428 (0,77 %) en laboral y 975 (1,76 %) en administrativos.



DIRECCIÓN DE CONCILIACIÓN EXTRAJUDICIAL Y MEDIOS ALTERNATIVOS DE SOLUCIÓN DE CONFLICTOS

La Dirección de Conciliación Extrajudicial y Medios Alternativos de Solución de Conflictos, es la encargada de planificar y programar el desarrollo, funcionamiento e institucionalización de la Conciliación Extrajudicial a nivel nacional; ejercer la función conciliadora; autorizar, acreditar, registrar, adscribir, sistematizar, supervisar y sancionar a los operadores de la Conciliación Extrajudicial; promover el desarrollo y difundir otros Medios Alternativos de Solución de Conflictos; a nivel nacional.

ACREDITACIÓN DE CONCILIADORES EXTRAJUDICIALES

En el segundo semestre de 2006, el Ministerio de Justicia acreditó 143 conciliadores extrajudiciales, cifra que con relación al primer semestre presenta un decremento de 291 (67,05 %), de los cuales 70 (48,95 %) son hombres y 73 (51,05 %) mujeres.

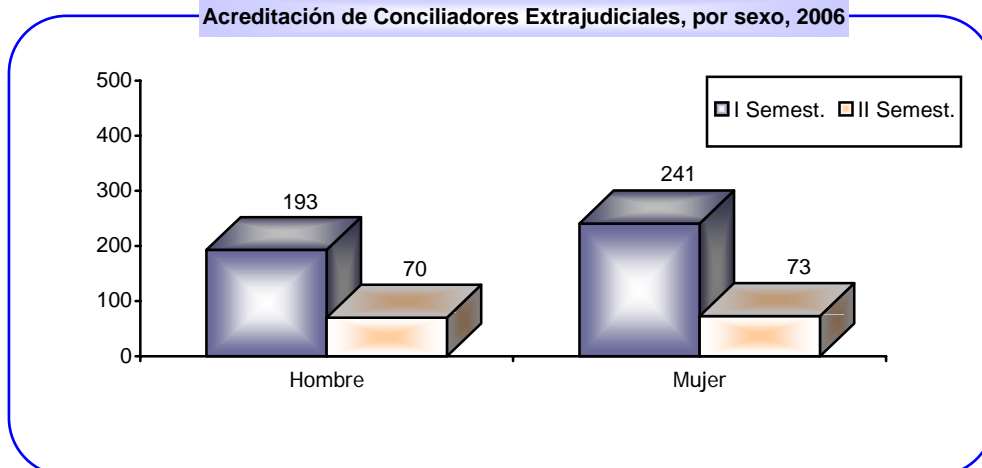
Asimismo, se acreditó 33 conciliadores extrajudiciales en asuntos de carácter familiar, cantidad inferior en 23 (41,07 %) con relación a los 56 registrados en el primer semestre, siendo 13 (39,39 %) hombres y 20 (60,61 %) mujeres.

Acreditación de Conciliadores Extrajudiciales segundo semestre de 2006

Mes	Total	Sexo	
		Hombre	Mujer
Total	143	70	73
Julio	21	10	11
Agosto	3	1	2
Setiembre	11	8	3
Octubre	76	36	40
Noviembre	32	15	17
Diciembre	-	-	-

Fuente : Secretaría Técnica de Conciliación

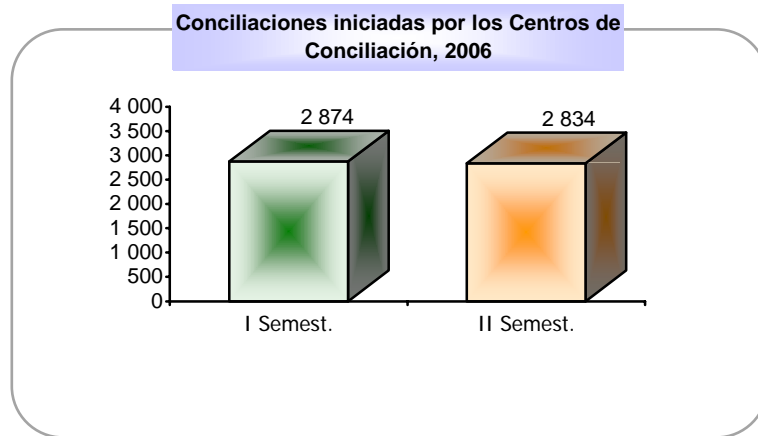
Acreditación de Conciliadores Extrajudiciales, por sexo, 2006



CENTROS DE CONCILIACIÓN

CONCILIACIONES INICIADAS

Los centros de conciliación iniciaron un total de 2 834 conciliaciones, cifra inferior en 40 (1,39 %) con relación al primer semestre que registró 2 874 conciliaciones, correspondiendo 939 (33,13 %) a materia civil, 1 877 (66,23 %) a familia, 5 (0,18 %) a penal y 13 (0,46 %) a otros .



Conciliaciones por Materias Conciliables segundo semestre de 2006

Conciliaciones	Total	Materias Conciliables				
		Civil	Familia	Penal */	Laboral	Otras
Conciliaciones Iniciadas	2 834	939	1 877	5	-	13
Conciliaciones Concluidas	2 632	873	1 744	4	-	11
- Acuerdo Total	1 218	311	901	1	-	5
- Acuerdo Parcial	26	1	25	-	-	-
- Falta de Acuerdo entre las Partes	268	86	180	1	-	1
- Inasistencia de una Parte	618	340	272	2	-	4
- Inasistencia de las Partes	493	131	361	-	-	1
- Desconocimiento Domiciliario	9	4	5	-	-	-

Fuente : Secretaría Técnica de Conciliación
*/ Relativas a la cuantía de Reparación Civil

Conciliaciones por materias conciliables, segundo semestre de 2006

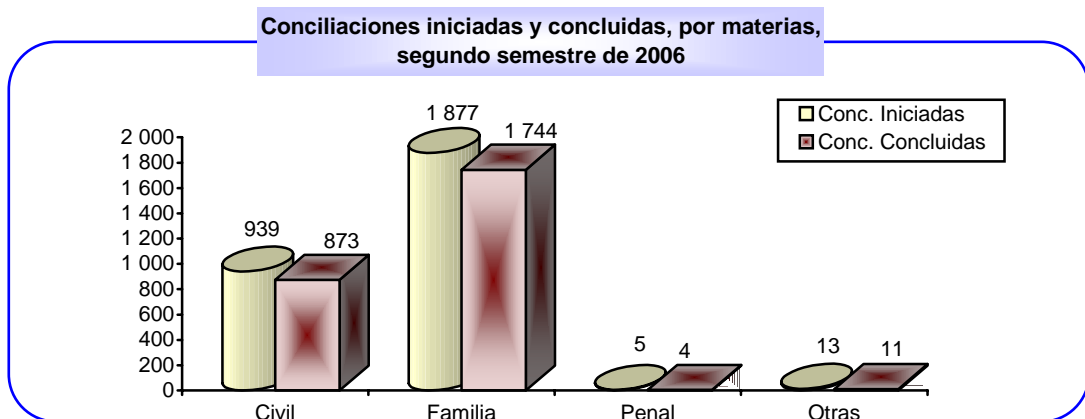
Conciliaciones	Materias Conciliables						Centros de Conciliación					Módulos Básicos de Justicia					ALEGRA							
							Materias Conciliables					Total	Materias Conciliables				Total	Materias Conciliables						
	TOTAL	Civil	Familia	Penal*/	Laboral	Otros	Total	Civil	Familia	Penal*/	Laboral		Otros	Total	Civil	Familia		Penal*/	Laboral	Otros				
Conciliaciones Iniciadas	2834	939	1877	5	-	13	1622	425	1193	2	-	2	504	120	376	2	-	6	708	394	308	1	-	5
Conciliaciones Concluidas	3815	873	1744	4	-	1194	1589	429	1135	3	-	2	1652	115	349	-	-	1188	594	329	260	1	-	4
- Acuerdo Total	1778	311	901	1	-	565	684	117	557	-	-	-	813	50	201	-	-	562	281	144	133	1	-	3
- Acuerdo Parcial	38	1	25	-	-	12	17	-	17	-	-	-	15	-	3	-	-	12	6	1	5	-	-	-
- Falta de Acuerdo entre las Partes	402	86	180	1	-	135	166	42	123	1	-	-	169	6	29	-	-	134	67	38	28	-	-	1
- Inasistencia de una Parte	924	340	272	2	-	310	354	187	163	2	-	2	416	41	67	-	-	308	154	112	42	-	-	-
- Inasistencia de ambas Partes	664	131	361	-	-	172	348	83	265	-	-	-	230	14	44	-	-	172	86	34	52	-	-	-
- Desconocimiento Domiciliario	9	4	5	-	-	-	-	-	-	-	-	-	9	4	5	-	-	-	-	-	-	-	-	-

Fuente : Secretaría Técnica de Conciliación
*/ Relativas a la cuantía de Reparación Civil

CONCILIACIONES CONCLUIDAS

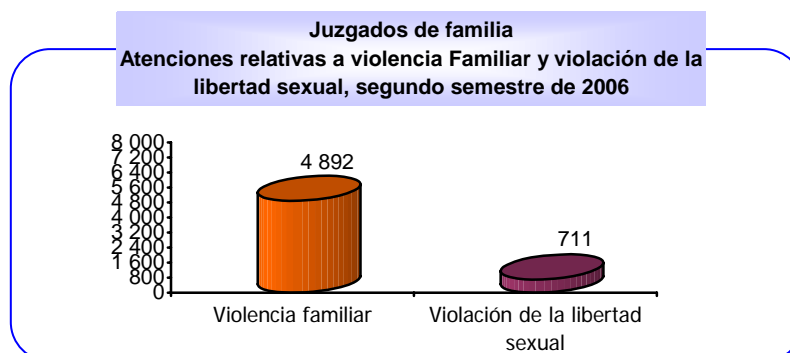
Referente a las conciliaciones concluidas registra 2 632, cantidad que representa un incremento de 141 (5,66 %) con relación al primer semestre que alcanzó 2 491, correspondiendo por materias conciliables: 873 (33,17 %) a materia civil, 1 744 (66,26 %) a familia, 4 (0,15 %) a penal y 11 (0,42%) a otras.

Asimismo, por el resultado de la conciliación, 1 218 (46,28 %) se concluyeron por acuerdo total, 26 (0,99 %) por acuerdo parcial, 268 (10,18 %) por falta de acuerdo entre las partes, 618 (23,48 %) por inasistencia de una parte y 493 (18,73 %) por inasistencia de las partes y 9 (0,34 %) por desconocimiento domiciliario.



ATENCIÓNES DE VIOLENCIA FAMILIAR Y VIOLACIÓN DE LA LIBERTAD SEXUAL

Los Defensores de Oficio asignados a los juzgados de familia, en el segundo semestre de 2006, brindaron 4 892 atenciones en casos de violencia familiar correspondiendo 521 (10,65 %) a hombres y 4 371 (89,35 %) a mujeres y 711 atenciones en violación de la libertad sexual, correspondiendo 397 (55,84 %) a hombres y 314 (44,16 %) a mujeres, precisa señalar que dichas atenciones están consideradas en el total de causas nuevas y en seguimiento.



Asimismo, los Consultorios Jurídicos Populares y Alegra brindaron 2 627 atenciones en casos de violencia familiar y 481 en violación sexual, las que están contenidas en la materia familia y penal, respectivamente.

Atenciones brindadas en violencia familiar y violación sexual por los Consultorios Jurídicos Populares, segundo semestre de 2006

Servicios	Total		Consultorio Jurídico Popular		Consultorio Jurídico Popular (MBJ)		ALEGRA	
	Violencia familiar	Violación sexual	Violencia familiar	Violación sexual	Violencia familiar	Violación sexual	Violencia familiar	Violación sexual
Total	2 627	481	541	97	1 781	308	305	76
Consultas Atendidas	1998	298	507	78	1271	170	220	50
Acciones Judiciales Iniciadas	206	38	8	-	170	26	28	12
Acciones Judiciales Terminadas	20	2	1	-	16	2	3	-
Actas de Conciliación en Proceso de Ejecución	1	-	-	-	1	-	-	-
Actas de Conciliación Ejecutadas	-	-	-	-	-	-	-	-
Acciones Administrativas Iniciadas	-	-	-	-	-	-	-	-
Acciones Administrativas Terminadas	-	-	-	-	-	-	-	-
Consultas de Seguimiento	402	143	25	19	323	110	54	14

Fuente : Dirección Nacional de Justicia

También, los Centros de Conciliación y Alegra derivaron 176 casos de violencia familiar.

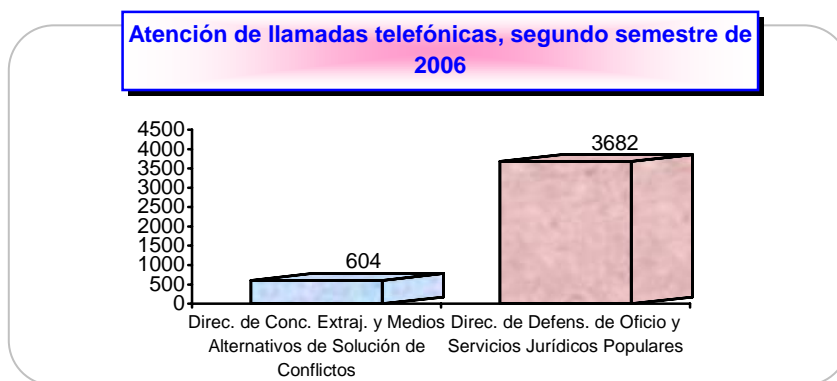
Derivación de consultas de violencia familiar y violación de la libertad sexual, segundo semestre de 2006

Derivaciones de:	Total	Mujer	Hombre	Centros de Conciliación		Centros de Conciliación (MBJ)		ALEGRA	
				Mujer	Hombre	Mujer	Hombre	Mujer	Hombre
Total	176	138	38	64	16	42	19	32	3
Violencia familiar	176	138	38	64	16	42	19	32	3

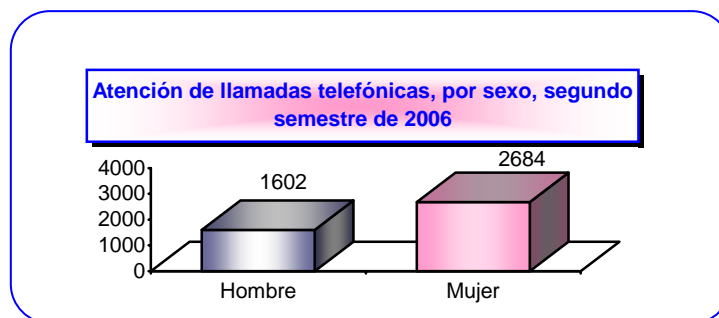
Fuente : Dirección Nacional de Justicia

LÍNEA DE ORIENTACIÓN LEGAL (L.O.L.)


Durante el segundo semestre de 2006, se atendieron 4 286 llamadas telefónicas, de las cuales 604 (14,09 %) fueron atendidas por la Dirección de Conciliación Extrajudicial y Medios Alternativos de Solución de Conflictos y 3 682 (85,91 %) por la Dirección de Defensoría de Oficio y Servicios Jurídicos Populares.



Cabe indicar que del total de llamadas 1 602 (37,38 %) fueron realizadas por hombres y 2 684 (62,62 %) por mujeres.



Precisa señalar que 1 725 llamadas se derivaron para su atención a los Consultorios Jurídicos Populares, Centros de Conciliación y Defensoría de Oficio, de las cuales 602 (34,90 %) fueron derivadas por la Dirección de Conciliación Extrajudicial y Medios Alternativos de Solución de Conflictos y 1 123 (65,10 %) por la Dirección Defensoría de Oficio y Servicios Jurídicos Populares.



DIRECCIÓN DE SERVICIO CIVIL DE GRADUANDOS SECIGRA – DERECHO

PROGRAMA SECIGRA – DERECHO

Es el aporte organizado, sistemático y supervisado que brindan los estudiantes de Derecho a partir del último año de estudios profesionales, orientado a proyectar sus servicios en beneficio de la comunidad y en apoyo a una eficiente Administración de Justicia y Administración Pública.

En el segundo semestre de 2006, el programa SECIGRA – Derecho registró la participación promedio de 1 002 estudiantes, cifra inferior en 23 (9,25 %) con relación a los 1 024 del segundo semestre, procedentes de 44 universidades que cuentan con Facultad de Derecho, las cuales se encuentran ubicadas en 18 departamentos; asimismo, se observa que del total de participantes, en promedio 530 (52,89 %) proceden de universidades ubicadas en Lima Metropolitana y 472 (47,11 %) de provincias.

SECIGRISTAS POR MODALIDAD

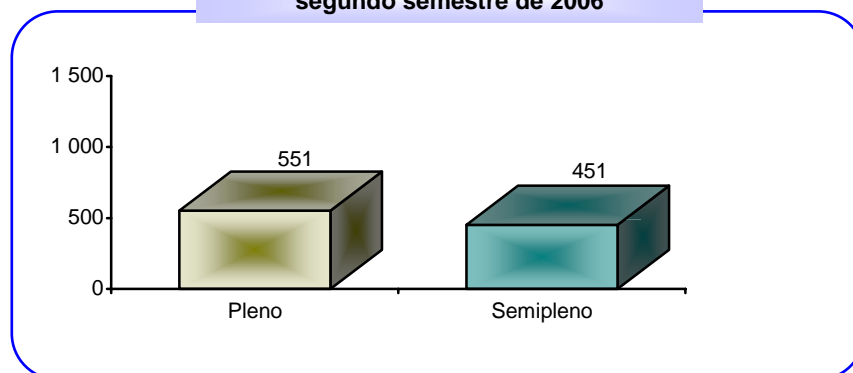
Con relación a la modalidad del servicio, corresponden en promedio 551 (54,99 %) a pleno y 451 (45,01 %) a semipleno.

Promedio de Secigristas por Modalidad,
Segundo semestre de 2006

Universidades de:	Total	Modalidad	
		Pleno	Semipleno
TOTAL	1 002	551	451
Lima Metropolitana	530	349	181
Provincias	472	202	270

Fuente : Dirección Nacional de Justicia

Promedio de Secigristas, según modalidad,
segundo semestre de 2006



SECIGRISTAS POR SEXO

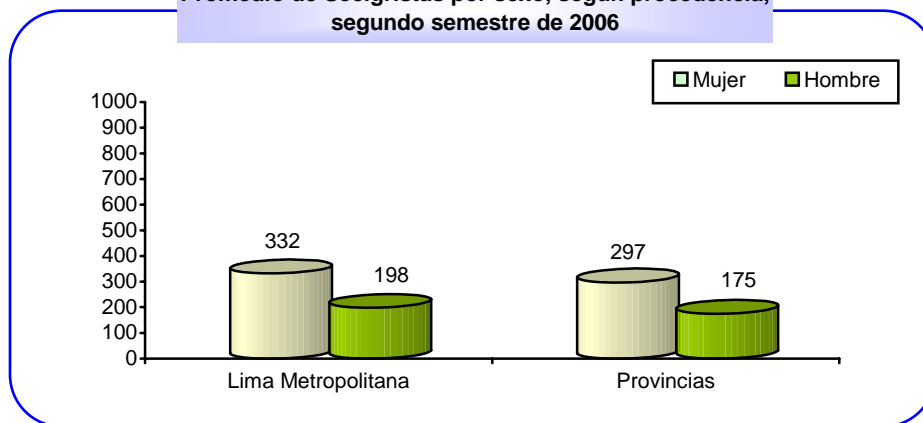
Asimismo, se observa que del total de secigristas en promedio 373 (37,23 %) son hombres y 629 (62,77 %) mujeres.

**Promedio de Secigristas por Sexo,
Segundo semestre de 2006**

Universidades de:	Total	Sexo	
		Hombre	Mujer
TOTAL	1 002	373	629
Lima Metropolitana	530	198	332
Provincias	472	175	297

Fuente : Dirección Nacional de Justicia

**Promedio de Secigristas por sexo, según procedencia,
segundo semestre de 2006**



DIRECCIÓN DE SISTEMATIZACIÓN JURÍDICA SISTEMA PERUANO DE INFORMACIÓN JURÍDICA (SPIJ)

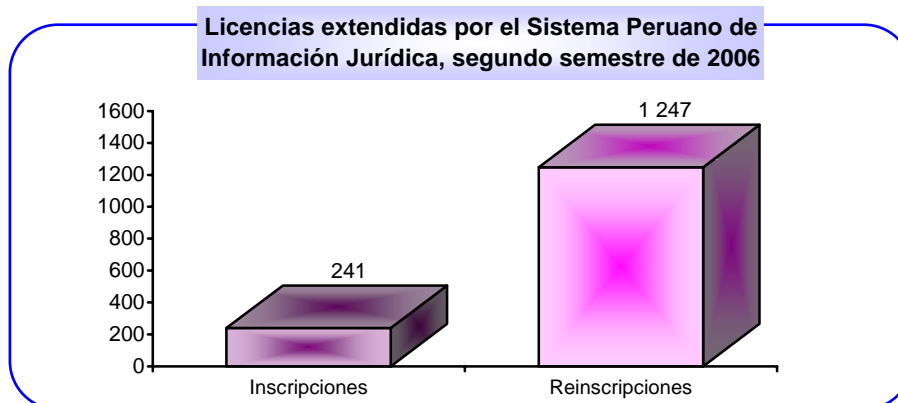
En el marco del Proyecto suscrito entre el Ministerio de Justicia y el Programa de las Naciones Unidas para el Desarrollo (PNUD), se ha continuado con la difusión de la legislación nacional mediante discos compactos CD-ROM, en tal sentido durante el segundo semestre de 2006 se han extendido 1 488 licencias, las cuales representan un ingreso de S/. 564 748,52 nuevos soles.

Licencias Extendidas por el Sistema Peruano de Información Jurídica, Segundo semestre de 2006

Tipo de Usuario	Total	Licencias		
		Inscripciones	Reinscripciones	Convenio
Total	1 488	241	1 247	-
Monousuarias	120	26	94	-
Red para 2 usuarios	48	11	37	-
Red para 3 usuarios	25	3	22	-
Red para 4 usuarios	20	5	15	-
Red para 5 usuarios	15	4	11	-
Red para 6 usuarios	13	0	13	-
Red para 7 usuarios	14	1	13	-
Red para 8 usuarios	2	0	2	-
Red para 9 usuarios	5	2	3	-
Red para 10 usuarios	10	3	7	-
Red para 11 usuarios	2	0	2	-
Red para 12 usuarios	1	0	1	-
Red para 15 usuarios	11	0	0	-
Red para 16 usuarios	1	0	1	-
Red para 20 usuarios	3	0	3	-
Red para 50 usuarios	2	0	2	-
Red para 100 usuarios	1	0	1	-
Red para 120 usuarios	1	0	1	-
Red para 1000 usuarios	140	6	134	-
Licencias adicionales	158	12	146	-
Corporativa	896	168	728	-

Fuente : Dirección Nacional de Asuntos Jurídicos

Del total de licencias extendidas, corresponden 241 (16,20 %) a inscripciones, 1 247 (83,80 %) a reinscripciones. En cuanto al tipo de licencias, sobresalen las licencias corporativas con 896 (60,21 %).



DIRECCIÓN DE DIFUSIÓN LEGISLATIVA

EVENTOS DE DIFUSIÓN

En el segundo semestre de 2006, se desarrollaron 23 eventos orientados a la difusión, promoción y análisis de la legislación nacional, 9 en Lima Metropolitana con la participación de 947 personas y 14 en provincias con 2 489 asistentes, los cuales tuvieron como participantes a los magistrados, funcionarios, servidores públicos y profesionales del Derecho.

Eventos de difusión de la Legislación Nacional Segundo semestre de 2006

Evento / Tema	Ciudad	Nº de Participantes
Total		3 436
Lima Metropolitana		947
❖ Curso especializado en derecho registral y notarial – Modernidad y tecnología para la seguridad jurídica, Módulo IV.	Lima	109
❖ Curso especializado en derecho registral y notarial – Modernidad y tecnología para la seguridad jurídica, Módulo V.	Lima	128
❖ Curso especializado en derecho registral y notarial – Modernidad y tecnología para la seguridad jurídica, Módulo VI.	Lima	159
❖ Curso especializado en derecho registral y notarial – Modernidad y tecnología para la seguridad jurídica, Módulo VII.	Lima	152
❖ Simposio sobre técnicas de litigación oral en el nuevo proceso penal.	Lima	41
❖ Seminario sobre derecho de familia, alimento y filiación extramatrimonial.	Lima	130
❖ Forum sobre visión de los Derechos Humanos y Violencia Familiar	Lima	72
❖ Simposio sobre el nuevo proceso penal y las técnicas de litigación.	Lima	74
❖ Forum sobre proceso de alimentación y reconocimiento de paternidad.	Lima	82
Provincias		2 489
❖ 5 Simposio sobre técnicas de litigación oral en el nuevo código procesal penal.	Tacna	238
	Puno	302
	Tarapoto	105
	Iquitos	100
	Cusco	268
❖ 3 Seminario sobre derecho penal, técnicas de litigación oral.	Trujillo	227
	Tacna	198
	Pucallpa	140
❖ 2 Seminarios sobre derecho de familia, alimento y filiación extramatrimonial.	Cusco	232
	Iquitos	174
❖ 2 Seminarios sobre Derecho Procesal Constitucional “Los derechos fundamentales tutelados por los procesos constitucionales de la Libertad”.	Arequipa	199
	Piura	199
❖ Mesa redonda sobre saneamiento de bienes inmuebles.	Pucallpa	37
❖ Taller sobre problemática y mesa redonda sobre tratamiento delictivo en las comunidades campesinas y nativas, propuestas y soluciones.	Iquitos	70

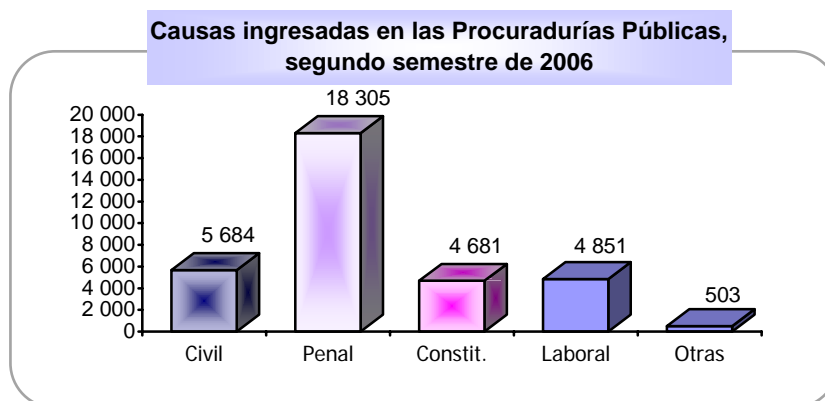
Fuente : Dirección Nacional de Asuntos Jurídicos

CONSEJO DE DEFENSA JUDICIAL DEL ESTADO

El Consejo de Defensa Judicial del Estado, constituido por los Procuradores Públicos, propone políticas, coordina, supervisa y evalúa la defensa de los intereses del Estado, emite opinión sobre las cuestiones legales de interés para la defensa del Estado, absuelve las consultas que le plantee cualquier Procurador sobre asuntos a su cargo, se pronuncia sobre la creación de nuevas Procuradurías Públicas y emite opinión técnica para la designación de los Procuradores Públicos, Procuradores Públicos Adjuntos y Procuradores Públicos Ad Hoc; y resuelve los problemas de competencia que se presenten.

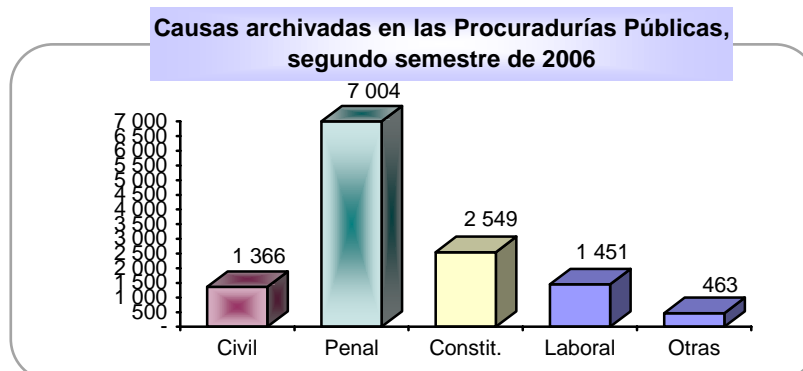
CAUSAS INGRESADAS

Durante el segundo semestre de 2006, se registró un ingreso de 34 024 causas, correspondiendo 5 684 (16,70 %) a materia civil, 18 305 (53,80 %) a penal, 4 681 (13,76 %) a constitucional, 4 851 (14,26 %) a laboral y 503 (1,48 %) a otras.



CAUSAS ARCHIVADAS

Con relación a las causas archivadas en el segundo semestre de 2006, alcanzó la cifra de 12 833, de las cuales 1 366 (10,64 %) son de materia civil, 7 004 (54,58 %) penal, 2 549 (19,86 %) constitucional, 1 451 (11,31 %) laboral y 463 (3,61 %) otras.



CONSEJO DEL NOTARIADO

El Consejo del Notariado es el órgano encargado de proponer las normas que se requieren para el mejor desenvolvimiento de la función notarial y supervigila el cumplimiento de las normas de su competencia.

Al mes de diciembre de 2006, se contó con un total de 553 notarios a nivel nacional; se expidieron 2 resoluciones de cancelación del título de notario por renuncia.

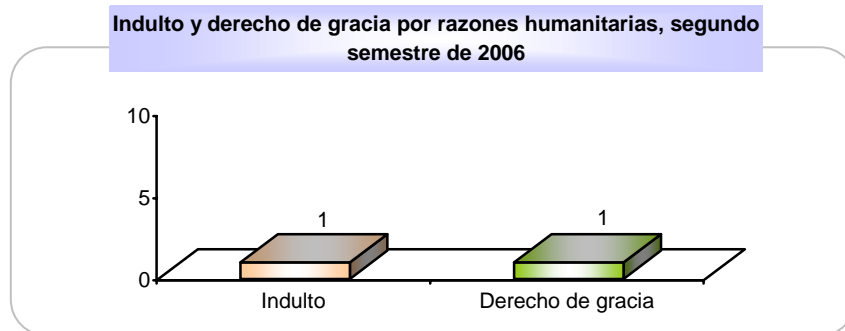
Notarios, según Distrito Notarial Al mes de diciembre de 2006

Distrito Notarial	Total Notarios
Total	553
Amazonas	6
Ancash	18
Apurímac	9
Arequipa	31
Ayacucho	17
Callao	40
Cajamarca	14
Cusco y Madre de Dios	38
Huancavelica	7
Huánuco y Pasco	29
Ucayali	7
Ica	30
Junín	32
La Libertad	18
Lambayeque	20
Lima	135
Loreto	12
Piura y Tumbes	25
Puno	26
San Martín	18
Tacna	10
Moquegua	11

Fuente: Consejo del Notariado y Normas Legales

COMISIÓN DE INDULTO Y DERECHO DE GRACIA POR RAZONES HUMANITARIAS

En el segundo semestre de 2006, el Presidente de la República concedió 1 indulto y 1 beneficio de derecho de gracia por razones humanitarias.



Indulto y Derecho de Gracia por Razones Humanitarias, segundo semestre de 2006

Establecimiento Penitenciario	Total	Indulto		Derecho de Gracia	
		Hombre	Mujer	Hombre	Mujer
Total	2		1	-	1
Lima Metropolitana	1		1	-	-
De Mujeres de Chorrillos					
Provincias	1	-	-	-	1
De Mujeres de Socabaya		-	-	-	

Fuente : Normas Legales

COMISIÓN ESPECIAL DE ALTO NIVEL PARA LA CONCESIÓN DEL DERECHO DE GRACIA A INTERNOS PROCESADOS

La Comisión Especial de Alto Nivel para la concesión del Derecho de Gracia a internos procesados, está encargada de calificar y proponer al Presidente de la República en forma excepcional, la concesión del derecho de gracia, en los casos en que la etapa de instrucción haya excedido el doble de su plazo más su ampliatoria.

En el segundo semestre de 2006, a propuesta de la Comisión, el Presidente de la República concedió el derecho de gracia a 14 internos, los mismos que proceden del Establecimiento Penitenciario de Procesados de Tambopata – Madre de Dios . Del total de beneficiados 9 son hombres y 5 mujeres.

COMISIÓN DE CONMUTACIÓN DE LA PENA

En el segundo semestre de 2006, el Presidente de la República concedió a 160 internos la gracia de conmutación de la pena, 47 (29,38 %) beneficiados son de los establecimientos penitenciarios de Lima Metropolitana y 113 (70,62 %) de provincias. Del total de beneficiados 107 son hombres y 53 mujeres.

COMISIÓN PERMANENTE DE CALIFICACIÓN DE INDULTOS

La Comisión Permanente de Calificación de Indultos es la encargada de evaluar la condición de los condenados penalmente y de proponer al Presidente de la República los que sean merecedores del indulto.

En el segundo semestre de 2006, a propuesta de la Comisión, el Presidente de la República concedió indulto a 5 internos sentenciados por delitos comunes a nivel nacional, 3 (60,00 %) proceden de los establecimientos penitenciarios ubicados en Lima Metropolitana y 2 (40,00 %) de provincias.

AUTENTICACIÓN DE DOCUMENTOS POR LOS FEDATARIOS DEL MINISTERIO DE JUSTICIA

Durante el segundo semestre de 2006, los fedatarios del Ministerio de Justicia han autenticado 8 931 documentos, que representan 10 755 carillas, sobresaliendo vales de movilidad con 1 805 (20,21 %) autenticaciones.

Autenticación de Documentos por los Fedatarios del Ministerio de Justicia, segundo semestre de 2006

Descripción	Cantidad	
	Documentos	Carillas
Total	8 931	10 755
Actas	371	380
Boleta de Venta	749	751
Boleto de viaje terrestre y aéreo	47	47
Carnet	4	4
Cartas	117	120
Certificados	642	694
Constancias	278	284
Contrato de servicios no personales	48	164
Conocimiento de embarque	15	22
Currículum vitae	25	123
Declaración jurada de bienes, ingresos y rentas	320	378
Diplomas	124	155
Documento de identidad (L.E. O D.N.I)	23	25
Expediente administrativo del Consejo de Notariado	3	56
Facturas	645	645
Informes	58	329
Oficios, cuadros, cargos, memos	125	133
Orden de compra y/o servicios	110	182
Partidas	11	22
Recibos de Honorarios Profesionales	1 588	1 588
Recibos	834	920
Resoluciones	30	41
Solicitudes	54	84
Testimonio	107	327
Ticket del Banco de la Nación y aéreo, pago de la Tarifa Unificada	68	69
Título profesional	16	26
Vales de movilidad	1 805	1 805
Otros	714	1 381

Fuente: Fedatarios del Ministerio de Justicia