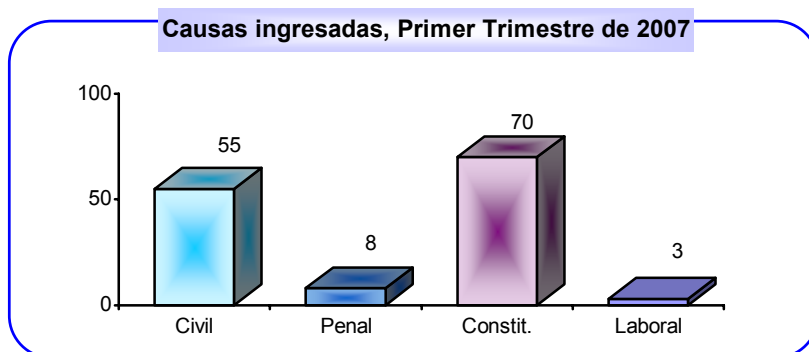


## PROCURADURÍA PÚBLICA A CARGO DE LOS ASUNTOS JUDICIALES DEL MINISTERIO DE JUSTICIA

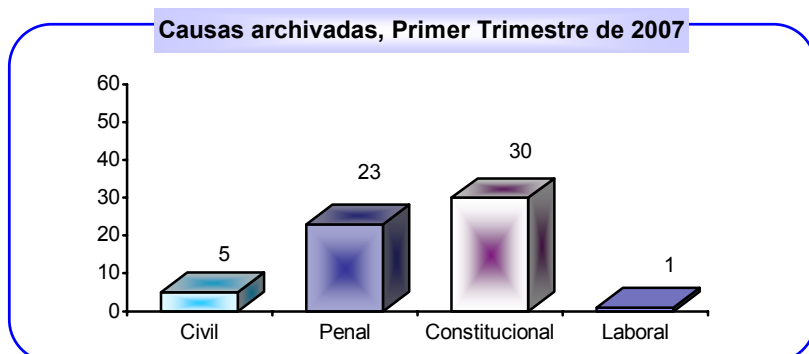
### CAUSAS INGRESADAS

En el primer trimestre de 2007, la Procuraduría Pública a Cargo de los Asuntos Judiciales del Ministerio de Justicia registró un ingreso de 136 causas, cifra inferior en 12 (8,11 %) con relación a las 148 registradas en el primer trimestre de 2006, correspondiendo 55 (40,44 %) a materia civil, 8 (5,88 %) a penal, 70 (51,47 %) a constitucional y 3 (2,21 %) a laboral.



### CAUSAS ARCHIVADAS

Asimismo, en el primer trimestre de 2007 se registró 59 causas archivadas, cantidad superior en 18 (43,90 %) respecto a las 41 registradas en el primer trimestre de 2006, correspondiendo 5 (8,48 %) a materia civil, 23 (38,98 %) a penal, 30 (50,85 %) a constitucional, 1 (1,69 %) a laboral.



## DIRECCIÓN NACIONAL DE JUSTICIA

### DIRECCIÓN DE DEFENSORÍA DE OFICIO Y SERVICIOS JURÍDICOS POPULARES

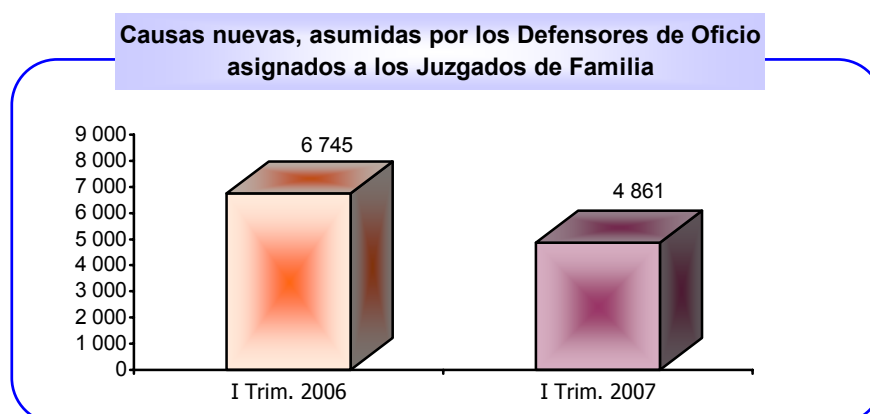
#### DEFENSORÍA DE OFICIO

Durante el primer trimestre de 2007 el promedio de Defensores de Oficio ha sido 490, los mismos que han brindado asistencia legal gratuita en las diferentes instancias judiciales y en Centros de Asistencia Legal Gratuita- ALEGRA, en los que se encuentran asignados.

#### JUZGADOS DE FAMILIA

##### Causas Nuevas

Durante el primer trimestre de 2007, los Defensores de Oficio asignados a los Juzgados de Familia asumieron 4 861 causas nuevas, cifra inferior en 1 884 (27,93 %) con relación a las 6 745 del primer trimestre 2006, correspondiendo 4 325 (88,97 %) a procesos civiles y 536 (11,03 %) a infracciones penales.

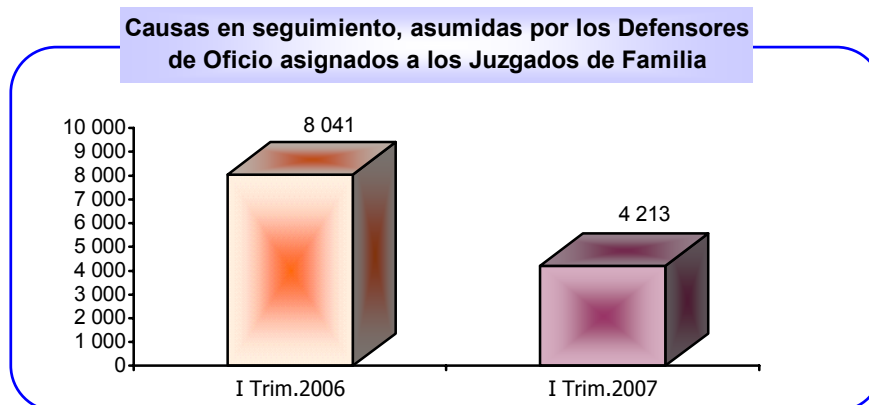


Los Distritos Judiciales en los que se asumió el mayor número de causas nuevas fueron Lima con 1 268 (26,08 %) y Ancash con 267 (5,49 %).

##### Causas en Seguimiento

Los Defensores de Oficio asignados a los Juzgados de Familia, en el primer trimestre de 2007 llevaron a cabo el seguimiento de 4 213 causas, cifra que con relación a las 8 041 del primer trimestre de 2006, muestra un decremento de 3 828 (47,60 %) correspondiendo 4 005 (95,06 %) a procesos civiles y 208 (4,94 %) a infracciones penales.

Sobresalieron en atenciones de causas en seguimiento los Distritos Judiciales de Lima con 403 (9,57 %) y Ancash con 354 (8,40 %).



**Causas Nuevas, asumidas por los Defensores de Oficio asignados a los Juzgados de Familia, según Distrito Judicial, Primer Trimestre de 2007**

Distrito Judicial	Causas nuevas							
	Total		Sedes Judiciales				ALEGRA	
	Procesos civiles	Infracciones Penales	Juzgados de familia		Juzgados de familia (MBJ)		Procesos civiles	Infracciones penales
		Procesos Civiles	Infracciones penales	Procesos civiles	Infracciones penales			
<b>Total</b>	<b>4 325</b>	<b>536</b>	<b>3 521</b>	<b>471</b>	<b>691</b>	<b>31</b>	<b>113</b>	<b>34</b>
Amazonas	82	2	64	2	18	-	-	-
Ancash	251	16	224	13	27	1	-	2
Apurímac	129	11	129	11	-	-	-	-
Arequipa	246	20	131	15	115	5	-	-
Ayacucho	41	11	30	4	-	-	11	7
Cajamarca	62	5	56	5	6	-	-	-
Callao	199	53	196	53	-	-	3	-
Cañete	68	1	68	1	-	-	-	-
Cono Norte	161	1	88	1	36	-	37	-
Cusco	118	17	117	8	1	1	-	8
Huancavelica	165	1	165	1	-	-	-	-
Huánuco	146	13	97	13	49	-	-	-
Huaura	164	34	164	34	-	-	-	-
Ica	109	6	90	6	17	-	2	-
Junín	202	2	150	1	52	1	-	-
La Libertad	87	5	53	5	34	-	-	-
Lambayeque	123	16	112	16	11	-	-	-
Lima	1 059	209	782	185	243	15	34	9
Loreto	184	10	184	10	-	-	-	-
Madre de Dios	26	8	-	-	-	-	26	8
Moquegua	40	-	40	-	-	-	-	-
Pasco	32	1	32	1	-	-	-	-
Piura	159	50	112	42	47	8	-	-
Puno	135	7	128	7	7	-	-	-
San Martín	42	-	42	-	-	-	-	-
Santa	72	31	65	31	7	-	-	-
Tacna	109	1	101	1	8	-	-	-
Tumbes	52	2	52	2	-	-	-	-
Ucayali	62	3	49	3	13	-	-	-

Fuente: Dirección Nacional de Justicia

**Causas en Seguimiento, asumidas por los Defensores de Oficio asignados a los Juzgados de Familia, Módulos Básicos de Justicia, Juzgado de Paz Letrado y Alegra, según Distrito Judicial, Primer Trimestre de 2007**

Distrito Judicial	Acciones en las causas en seguimiento							
	Total		Sedes Judiciales				ALEGRA	
	Procesos Civiles	Infracciones penales	Juzgados de familia		Juzgados de familia (MBJ)		Procesos civiles	Infracciones penales
Procesos Civiles			Infracciones penales	Procesos civiles	Infracciones penales			
<b>Total</b>	<b>4 005</b>	<b>208</b>	<b>3 408</b>	<b>179</b>	<b>564</b>	<b>10</b>	<b>33</b>	<b>19</b>
Amazonas	81	-	81	-	-	-	-	-
Ancash	348	6	347	5	1	-	-	1
Apurímac	36	-	15	-	21	-	-	-
Arequipa	173	11	117	8	56	3	-	-
Ayacucho	46	9	33	2	-	-13	-	7
Cajamarca	204	-	182	-	22	-	-	-
Callao	60	13	56	13	-	-4	-	-
Cañete	218	1	218	1	-	-	-	-
Cono Norte	46	-	36	-	2	-8	-	-
Cusco	68	18	66	9	2	-	-	9
Huancavelica	138	4	138	4	-	-	-	-
Huanuco	113	7	61	7	52	-	-	-
Huaura	100	9	100	9	-	-	-	-
Ica	127	11	119	11	2	-6	-	-
Junín	355	4	267	4	88	-	-	-
La Libertad	104	-	73	-	31	-	-	-
Lambayeque	191	5	179	5	12	-	-	-
Lima	355	48	223	46	130	12	-	1
Loreto	344	-	344	-	-	-	-	-
Madre de Dios	-	1	-	-	-	-	-	1
Moquegua	147	2	147	2	-	-	-	-
Pasco	8	1	8	1	-	-	-	-
Piura	200	32	91	26	109	6	-	-
Puno	51	2	51	2	-	-	-	-
San Martín	130	6	130	6	-	-	-	-
Santa	97	5	94	5	3	-	-	-
Tacna	102	4	76	4	26	-	-	-
Tumbes	103	1	103	1	-	-	-	-
Ucayali	60	8	53	8	7	-	-	-

Fuente: Dirección Nacional de Justicia

### Escritos presentados

Los Defensores de Oficio asignados a los Juzgados de Familia y Alegria con la finalidad de impulsar las causas asumidas, presentaron 5 780 escritos.

#### Escritos presentados por los Defensores de Oficio asignados en los juzgados de familia y Alegria, según Distrito Judicial, Primer Trimestre 2007.

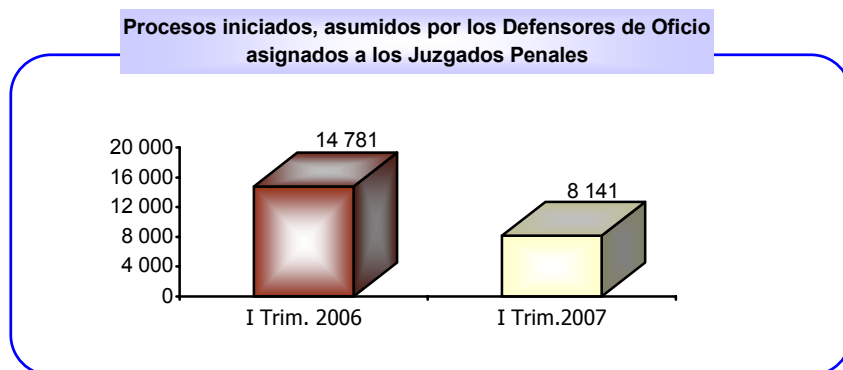
Distrito Judicial	Total	Juzgados de familia	Juzgados de familia (MBJ)	ALEGRA
<b>Total</b>	<b>5 780</b>	<b>4 789</b>	<b>859</b>	<b>132</b>
Amazonas	119	105	14	-
Ancash	512	467	43	2
Apurímac	104	104	-	-
Arequipa	331	193	138	-
Ayacucho	90	64	-	26
Cajamarca	202	180	22	-
Callao	81	77	-	4
Cañete	212	212	-	-
Cono Norte	86	69	-	17
Cusco	152	136	4	12
Huancavelica	241	241	-	-
Huanuco	208	128	80	-
Huaura	135	135	-	-
Ica	187	163	16	8
Junín	408	298	110	-
La Libertad	118	86	32	-
Lambayeque	212	198	14	-
Lima	819	555	232	32
Loreto	373	373	-	-
Madre de Dios	31	-	-	31
Moquegua	145	145	-	-
Pasco	24	24	-	-
Piura	309	195	114	-
Puno	122	122	-	-
San Martín	119	119	-	-
Santa	152	145	7	-
Tacna	142	113	29	-
Tumbes	101	101	-	-
Ucayali	45	41	4	-

## JUZGADOS PENALES

### Procesos Iniciados

Durante el primer trimestre de 2007, los Defensores de Oficio asignados a los Juzgados Penales, iniciaron un total de 8 141 procesos, cantidad inferior en 6 640 (44,92 %) con relación a los 14 781 registrados en el primer trimestre de 2006.

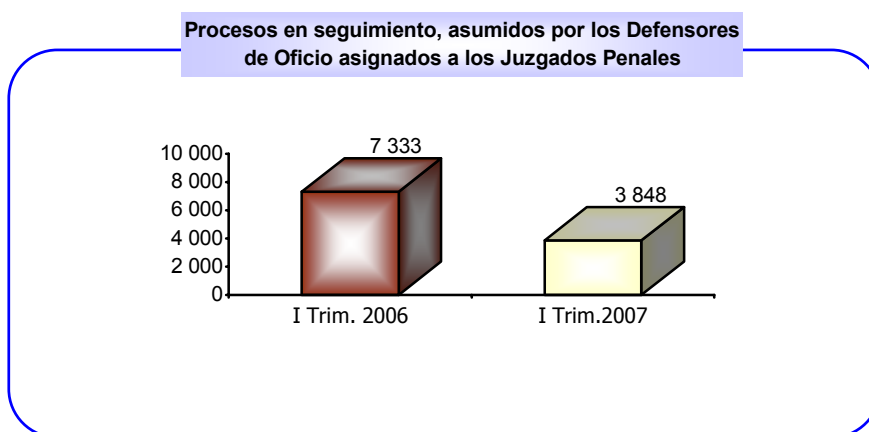
Los juzgados en los que se inició el mayor número de procesos corresponden a los Distritos Judiciales de Lima con 2 930 (35,99 %) y Arequipa con 482 (5,92 %).



### Acciones en los Procesos en Seguimiento

Asimismo, los Defensores de Oficio en el primer trimestre de 2007, realizaron 3 848 acciones en los procesos que se encuentran en seguimiento, presentando un decremento de 3 485 (47,52 %) con relación a los 7 333 alcanzados en el primer trimestre de 2006.

Sobresalen en el seguimiento de procesos, los Defensores de Oficio asignados a los juzgados penales de los Distritos Judiciales de Lima con 715 (18,58 %) y de Cusco con 264 (6,86 %).



**Procesos Iniciados y Acciones en los Procesos en Seguimiento, asumidos por los Defensores de Oficio asignados a los Juzgados Penales, Módulos Básicos de Justicia, Juzgado de Paz Letrado y Alegra según Distrito Judicial, Primer Trimestre de 2007**

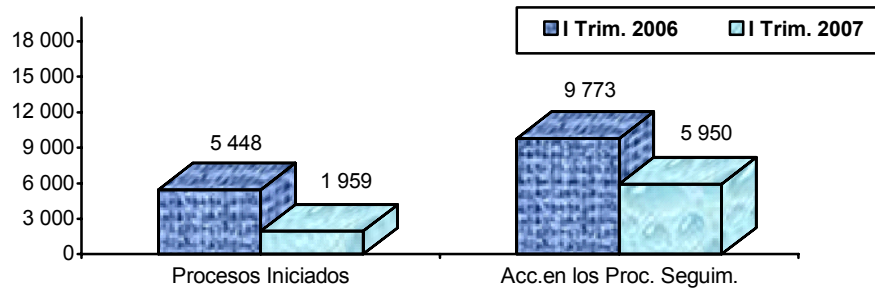
Distrito Judicial	Total		Sedes Judiciales				Juzgados de Paz Letrado en comisarías		ALEGRA	
	Procesos iniciados	Acciones en los procesos en seguimiento	Juzgados penales		Juzgados penales (MBJ)		Procesos iniciados	Acciones en los procesos en seguimiento	Procesos iniciados	Acciones en los procesos en seguimiento
			Procesos iniciados	Acciones en los procesos en seguimiento	Procesos iniciados	Acciones en los procesos en seguimiento				
<b>Total</b>	<b>8 141</b>	<b>3 848</b>	<b>6 921</b>	<b>3 365</b>	<b>863</b>	<b>289</b>	<b>211</b>	<b>60</b>	<b>146</b>	<b>134</b>
Amazonas	180	97	159	93	21	4	-	-	-	-
Ancash	161	137	92	92	25	9	-	-	44	36
Apurímac	70	37	70	37	-	-	-	-	-	-
Arequipa	482	190	343	147	137	28	-	-	2	15
Ayacucho	183	229	161	209	2	9	-	-	20	11
Cajamarca	176	114	168	89	8	25	-	-	-	-
Callao	444	55	433	55	-	-	-	-	11	-
Cañete	87	23	87	23	-	-	-	-	-	-
Cono Norte	245	88	223	88	21	-	-	-	1	-
Cusco	208	264	167	215	19	33	13	8	9	8
Huancavelica	41	86	41	86	-	-	-	-	-	-
Huanuco	182	181	164	158	18	23	-	-	-	-
Huaura	35	6	35	6	-	-	-	-	-	-
Ica	217	226	189	188	17	8	-	-	11	30
Junín	273	258	184	186	87	67	-	-	2	5
La Libertad	288	170	250	155	33	1	-	-	5	14
Lambayeque	405	151	343	141	46	5	-	-	16	5
Lima	2 930	715	2 491	631	240	30	198	52	1	2
Loreto	218	107	218	107	-	-	-	-	-	-
Madre de Dios	37	30	34	27	-	-	-	-	3	3
Moquegua	37	81	37	81	-	-	-	-	-	-
Pasco	34	20	34	20	-	-	-	-	-	-
Piura	449	188	314	162	135	26	-	-	-	-
Puno	191	77	173	76	18	1	-	-	-	-
San Martín	73	67	73	67	-	-	-	-	-	-
Santa	170	53	141	41	29	12	-	-	-	-
Tacna	112	35	105	35	7	-	-	-	-	-
Tumbes	117	42	96	37	-	-	-	-	21	5
Ucayali	96	121	96	113	-	8	-	-	-	-

Fuente: Dirección Nacional de Justicia

## SALAS PENALES

Los Defensores de Oficio asignados a las Salas Penales a nivel nacional, durante el primer trimestre de 2007 asumieron la defensa de 1 959 procesos iniciados y se efectuaron 5 950 acciones en los procesos en seguimiento, cifras que con relación a lo registrado en el primer trimestre de 2006, muestran un decremento 3 489 (64,04 %) y de 3 823 (39,11%). El Distrito Judicial que registra el mayor número de causas es Lima con 485 (24,75 %) nuevas y con 2 705 (45,46 %) en seguimiento. Asimismo, participaron en 674 lecturas de sentencia.

**Procesos iniciados y acciones en los procesos en seguimiento, asumidos por los Defensores de Oficio asignados a Salas Penales**



**Procesos Iniciados y Acciones en los Procesos en Seguimiento asumidos por los Defensores de Oficio asignados a las Salas Penales, Módulos Básicos de Justicia y Alegra, según distrito judicial, Primer Trimestre de 2007**

Distrito Judicial	Total		Salas penales		ALEGRA	
	Procesos iniciados	Acciones en los procesos en seguimiento	Procesos iniciados	Acciones en los procesos en seguimiento	Procesos iniciados	Acciones en los procesos en seguimiento
<b>Total</b>	<b>1 959</b>	<b>5 950</b>	<b>1 943</b>	<b>5 921</b>	<b>16</b>	<b>29</b>
Amazonas	116	38	116	38	-	-
Ancash	20	156	6	141	14	15
Apurímac	79	117	79	117	-	-
Arequipa	104	193	104	179	-	14
Ayacucho	28	153	26	153	2	-
Cajamarca	34	105	34	105	-	-
Callao	28	248	28	248	-	-
Cañete	22	111	22	111	-	-
Cono Norte	43	77	43	77	-	-
Cusco	19	139	19	139	-	-
Huancavelica	17	84	17	84	-	-
Huanuco	48	165	48	165	-	-
Huaura	-	-	-	-	-	-
Ica	54	94	54	94	-	-
Junín	119	290	119	290	-	-
La Libertad	123	81	123	81	-	-
Lambayeque	160	116	160	116	-	-
Lima	485	2 705	485	2 705	-	-
Loreto	48	133	48	133	-	-
Madre de Dios	18	43	18	43	-	-
Moquegua	1	46	1	46	-	-
Pasco	18	18	18	18	-	-
Piura	39	143	39	143	-	-
Puno	59	103	59	103	-	-
San Martín	100	121	100	121	-	-
Santa	63	136	63	136	-	-
Tacna	42	140	42	140	-	-
Tumbes	27	127	27	127	-	-
Ucayali	45	68	45	68	-	-

Fuente: Dirección Nacional de Justicia

## SEDES POLICIALES

Durante el primer trimestre de 2007, los Defensores de Oficio participaron en 1 094 diligencias policiales nuevas y 84 en seguimiento.

**Diligencias Nuevas y en Seguimiento, asumidos por los Defensores de Oficio asignados a las Sedes Policiales, Módulos Básicos de Justicia, Juzgado de Paz Letrado en comisarías según Distrito Judicial, Primer Trimestre de 2007**

Distrito Judicial	Diligencias policiales									
	Total		Sede Policial		Módulos Básicos de Justicia		Juzgado de Paz Letrado en comisarías		ALEGRA	
	Nuevas	En seguimiento	Nuevas	En seguimiento	Nuevas	En seguimiento	Nuevas	En seguimiento	Nuevas	En seguimiento
<b>Total</b>	<b>1 094</b>	<b>84</b>	<b>884</b>	<b>74</b>	<b>31</b>	<b>7</b>	<b>39</b>	<b>2</b>	<b>140</b>	<b>1</b>
Amazonas	8	1	8	1	-	-	-	-	-	-
Ancash	42	1	16	-	-	-	-	-	26	1
Apurímac	54	1	54	1	-	-	-	-	-	-
Arequipa	115	27	102	20	11	7	-	-	2	-
Ayacucho	52	9	46	9	-	-	-	-	6	-
Cajamarca	58	4	58	4	-	-	-	-	-	-
Callao	36	-	36	-	-	-	-	-	-	-
Cañete	8	-	8	-	-	-	-	-	-	-
Cono Norte	49	3	49	3	-	-	-	-	-	-
Cusco	42	5	42	5	-	-	-	-	-	-
Huancavelica	10	3	10	3	-	-	-	-	-	-
Huánuco	2	-	2	-	-	-	-	-	-	-
Huaura	18	-	18	-	-	-	-	-	-	-
Ica	43	-	33	-	-	-	-	-	10	-
Junín	160	1	44	1	20	-	-	-	96	-
La Libertad	76	5	76	5	-	-	-	-	-	-
Lambayeque	103	-	103	-	-	-	-	-	-	-
Lima	124	2	85	-	-	-	39	2	-	-
Loreto	-	-	-	-	-	-	-	-	-	-
Madre de Dios	-	-	-	-	-	-	-	-	-	-
Moquegua	-	-	-	-	-	-	-	-	-	-
Pasco	-	-	-	-	-	-	-	-	-	-
Piura	12	3	12	3	-	-	-	-	-	-
Puno	8	7	8	7	-	-	-	-	-	-
San Martín	46	7	46	7	-	-	-	-	-	-
Santa	24	5	24	5	-	-	-	-	-	-
Tacna	-	-	-	-	-	-	-	-	-	-
Tumbes	4	-	4	-	-	-	-	-	-	-
Ucayali	-	-	-	-	-	-	-	-	-	-

Fuente: Dirección Nacional de Justicia

## PARTICIPACIÓN DE LOS DEFENSORES DE OFICIO EN DILIGENCIAS POLICIALES NUEVAS

Los Defensores de Oficio durante el primer trimestre de 2007 participaron en 1 094 diligencias policiales, sobresaliendo la División de Investigación Criminal (DIVINCRI) con 344 (31,44 %) y el Departamento de Investigación Criminalística (DIRINCRI) con 240 (21,94%) diligencias.

**Participación de los Defensores de Oficio en Diligencias Nuevas por Áreas Policiales según Distrito Judicial, Primer Trimestre de 2007**

Distrito Judicial	Total	Áreas Policiales					
		DIRINCRI	DIRANDRO	DINCOTE	DIVINCRI	DEINCRI	DIVANDRO
<b>Total</b>	<b>1 094</b>	<b>240</b>	<b>162</b>	<b>2</b>	<b>344</b>	<b>147</b>	<b>199</b>
Amazonas	-	-	-	-	-	-	-
Ancash	36	11	-	-	17	2	6
Apurímac	52	-	-	-	46	6	-
Arequipa	86	20	-	2	27	13	24
Ayacucho	94	20	1	-	-	-	73
Cajamarca	25	10	-	-	15	-	-
Callao	72	-	-	-	51	20	1
Cañete	8	6	-	-	-	2	-
Cono Norte	2	-	-	-	-	2	-
Cusco	83	10	-	-	73	-	-
Huancavelica	16	-	-	-	11	5	-
Huanuco	-	-	-	-	-	-	-
Huaura	2	-	-	-	-	2	-
Ica	60	5	-	-	35	18	2
Junín	132	14	77	-	16	24	1
La Libertad	44	2	-	-	21	18	3
Lambayeque	96	-	-	-	5	20	71
Lima	192	99	84	-	-	1	8
Loreto	-	-	-	-	-	-	-
Madre de Dios	-	-	-	-	-	-	-
Moquegua	-	-	-	-	-	-	-
Pasco	-	-	-	-	-	-	-
Piura	-	-	-	-	-	-	-
Puno	20	1	-	-	18	-	1
San Martín	12	-	-	-	-	12	-
Santa	58	41	-	-	8	2	7
Tacna	-	-	-	-	-	-	-
Tumbes	4	1	-	-	1	-	2
Ucayali	-	-	-	-	-	-	-

Fuente: Dirección Nacional de Justicia

## PARTICIPACIÓN DE LOS DEFENSORES DE OFICIO EN DILIGENCIAS POLICIALES EN SEGUIMIENTO

Los Defensores de Oficio durante el primer trimestre de 2007 participaron en 84 diligencias policiales, sobresaliendo la División de Investigación Criminal (DIVINCRI) con 30 (35,71 %) y el Departamento de Investigación Criminalística (DIVANDRO) con 26 (30,95%) diligencias.

### Participación de los Defensores de Oficio en Diligencias en Seguimiento por Áreas Policiales, según Distrito Judicial, Primer Trimestre de 2007

Distrito Judicial	Total	Áreas Policiales					
		DIRINCRI	DIRANDRO	DINCOTE	DIVINCRI	DEINCRI	DIVANDRO
<b>Total</b>	<b>84</b>	<b>18</b>			<b>30</b>	<b>10</b>	<b>26</b>
Amazonas	1	1	-	-	-	-	-
Ancash	1	-	-	-	1	-	-
Apurímac	1	-	-	-	1	-	-
Arequipa	8	-	-	-	7	1	-
Ayacucho	28	2	-	-	-	-	26
Cajamarca	4	-	-	-	4	-	-
Callao	-	-	-	-	-	-	-
Cañete	-	-	-	-	-	-	-
Cono Norte	-	-	-	-	-	-	-
Cusco	8	-	-	-	6	2	-
Huancavelica	3	-	-	-	2	1	-
Huanuco	-	-	-	-	-	-	-
Huaura	-	-	-	-	-	-	-
Ica	-	-	-	-	-	-	-
Junín	-	-	-	-	-	-	-
La Libertad	6	-	-	-	3	3	-
Lambayeque	-	-	-	-	-	-	-
Lima	2	2	-	-	-	-	-
Loreto	-	-	-	-	-	-	-
Madre de Dios	-	-	-	-	-	-	-
Moquegua	-	-	-	-	-	-	-
Pasco	-	-	-	-	-	-	-
Piura	-	-	-	-	-	-	-
Puno	7	1	-	-	6	-	-
San Martín	3	-	-	-	-	3	-
Santa	12	12	-	-	-	-	-
Tacna	-	-	-	-	-	-	-
Tumbes	-	-	-	-	-	-	-
Ucayali	-	-	-	-	-	-	-

Fuente: Dirección Nacional de Justicia

## ASISTENCIA LEGAL AL INTERNO

Durante el primer trimestre de 2007, los Defensores de Oficio han brindado 4 079 atenciones nuevas y 3 424 en seguimiento a los internos de los establecimientos penitenciarios.

### Asistencia Legal al Interno brindada por los Defensores de Oficio en los establecimientos penitenciarios y Alegria según Distrito Judicial, Primer Trimestre de 2007

Distrito Judicial	Total		Establecimiento Penitenciario		Establecimiento Penitenciario (MBJ)		ALEGRIA	
	Nueva	En seguimiento	Nueva	En seguimiento	Nueva	En seguimiento	Nueva	En seguimiento
<b>Total</b>	<b>4 079</b>	<b>3 424</b>	<b>4 003</b>	<b>3 243</b>	<b>65</b>	<b>175</b>	<b>11</b>	<b>6</b>
Amazonas	22	20	17	16	5	4	-	-
Ancash	42	57	41	57	-	-	1	-
Apurímac	44	53	44	53	-	-	-	-
Arequipa	132	260	123	258	9	2	-	-
Ayacucho	203	223	203	222	-	-	-	1
Cajamarca	164	264	159	243	5	21	-	-
Callao	322	105	322	105	-	-	-	-
Cañete	19	3	19	3	-	-	-	-
Cono Norte	34	3	34	3	-	-	-	-
Cusco	282	321	275	321	7	-	-	-
Huancavelica	-	2	-	2	-	-	-	-
Huánuco	240	97	236	81	4	16	-	-
Huaura	8	1	8	1	-	-	-	-
Ica	342	319	335	310	7	9	-	-
Junín	271	457	246	338	17	118	8	1
La Libertad	568	84	566	84	-	-	2	-
Lambayeque	126	70	126	70	-	-	-	-
Lima	883	581	883	581	-	-	-	-
Loreto	19	28	19	28	-	-	-	-
Madre de Dios	44	20	44	20	-	-	-	-
Moquegua	21	75	21	75	-	-	-	-
Pasco	24	39	24	39	-	-	-	-
Piura	67	16	61	15	6	1	-	-
Puno	28	64	28	64	-	-	-	-
San Martín	11	8	11	8	-	-	-	-
Santa	37	15	32	11	5	4	-	-
Tacna	31	41	31	41	-	-	-	-
Tumbes	22	25	22	21	-	-	-	4
Ucayali	73	173	73	173	-	-	-	-

Fuente: Dirección Nacional de Justicia

## CONSULTORIOS JURÍDICOS POPULARES

### SERVICIOS BRINDADOS

En el primer trimestre de 2007 los servicios brindados por los abogados de Consultorios Jurídicos Populares a nivel nacional, ascendieron a 17 498 cifra inferior en 9 512 (35,22 %) con relación a los 27 010 registrados en el primer trimestre de 2006, correspondiendo 12 010 (68,64 %) a consultas atendidas, 1 776 (10,15 %) acciones judiciales iniciadas, 108 (0,62 %) acciones judiciales terminadas, 27 (0,15 %) actas de conciliación en proceso de ejecución, 4 (0,02 %) actas de conciliación ejecutadas, 11 (0,06 %) acciones administrativas iniciadas y 3 562 (20,36 %) consultas de seguimiento.

#### Servicio total brindado por los abogados de Consultorios Jurídicos Populares y ALEGRA, por materias, Primer Trimestre de 2007

Servicios	Materias					
	Total	Civil	Familia	Penal	Laboral	Administr.
<b>Total</b>	<b>17 498</b>	<b>2 814</b>	<b>12 628</b>	<b>1 706</b>	<b>116</b>	<b>234</b>
Consultas Atendidas	12 010	2 219	8 523	942	105	221
Acciones Judiciales Iniciadas	1 776	298	1 246	224	5	3
Acciones Judiciales Terminadas	108	17	81	10	-	-
Actas de Conciliación en Proceso de Ejecución	27	4	23	-	-	-
Actas de Conciliación Ejecutadas	4	4	-	-	-	-
Acciones Administrativas Iniciadas	11	-	-	-	2	9
Acciones Administrativas Terminadas	-	-	-	-	-	-
Consultas de Seguimiento	3 562	272	2 755	530	4	1

Fuente : Dirección Nacional de Justicia

#### Servicios brindados por los abogados de los Consultorios Jurídicos Populares, por materias, Primer Trimestre de 2007

Servicios	Consultorio Jurídico Popular					Consultorio Jurídico Popular (MBJ)				
	Civil	Familia	Penal	Laboral	Administr.	Civil	Familia	Penal	Laboral	Administr.
<b>Total</b>	<b>1 154</b>	<b>4 634</b>	<b>390</b>	<b>26</b>	<b>173</b>	<b>1 242</b>	<b>6 297</b>	<b>1 136</b>	<b>62</b>	<b>41</b>
Consultas Atendidas	984	3 287	256	24	172	896	4 052	599	55	29
Acciones Judiciales Iniciadas	65	354	52	-	-	189	705	142	3	3
Acciones Judiciales Terminadas	3	37	-	-	-	14	32	9	-	-
Actas de Conciliación en Proceso de Ejecución	4	23	-	-	-	-	-	-	-	-
Actas de Conciliación Ejecutadas	2	-	-	-	-	2	-	-	-	-
Acciones Administrativas Iniciadas	-	-	-	2	-	-	-	-	-	9
Acciones Administrativas Terminadas	-	-	-	-	-	-	-	-	-	-
Consultas de Seguimiento	96	933	82	-	1	141	1 508	386	4	-

Fuente : Dirección Nacional de Justicia

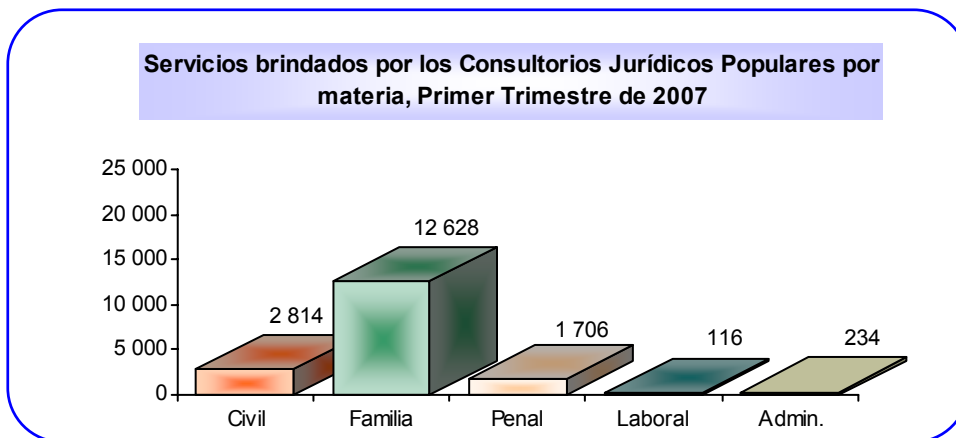
**Servicio brindado por los abogados de Consultorios Jurídicos Populares en los ALEGRA, por materias, Primer Trimestre de 2007**

Servicios	ALEGRA				
	Civil	Familia	Penal	Laboral	Administr.
<b>Total</b>	<b>418</b>	<b>1697</b>	<b>180</b>	<b>28</b>	<b>20</b>
Consultas Atendidas	339	1184	87	26	20
Acciones Judiciales Iniciadas	44	187	30	2	-
Acciones Judiciales Terminadas	-	12	1	-	-
Actas de Conciliación en Proceso de Ejecución	-	-	-	-	-
Actas de Conciliación Ejecutadas	-	-	-	-	-
Acciones Administrativas Iniciadas	-	-	-	-	-
Acciones Administrativas Terminadas	-	-	-	-	-
Consultas de Seguimiento	35	314	62	-	-

Fuente: Dirección Nacional de Justicia

**SERVICIOS POR MATERIA**

En cuanto a los servicios por materia, se observa que 2 814 (16,08 %) se registró en civil, 12 628 (72,17 %) en familia, 1 706 (9,75 %) en penal, 116 (0,66 %) en laboral y 234 (1,34 %) en administrativos.



## DIRECCIÓN DE SERVICIO CIVIL DE GRADUANDOS SECIGRA – DERECHO

### PROGRAMA SECIGRA – DERECHO

Es el aporte organizado, sistemático y supervisado que brindan los estudiantes de Derecho a partir del último año de estudios profesionales, orientado a proyectar sus servicios en beneficio de la comunidad y en apoyo a una eficiente Administración de Justicia y Administración Pública.

En el primer trimestre de 2007, el programa SECIGRA – Derecho registró la participación promedio de 1 298 estudiantes, cifra superior en 265 (25,65 %) con relación a los 1 033 del primer trimestre de 2006, procedentes de 38 universidades que cuentan con Facultad de Derecho, las cuales se encuentran ubicadas en 18 departamentos; asimismo, se observa que del total de participantes, en promedio 787 (60,63%) proceden de universidades ubicadas en Lima Metropolitana y 511 (39,37 %) de provincias.

### SECIGRISTAS POR MODALIDAD

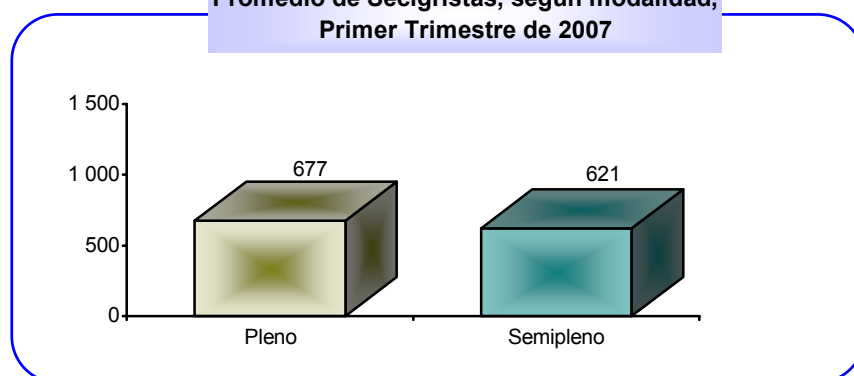
Con relación a la modalidad del servicio, corresponden en promedio 677 (52,16 %) a pleno y 621 (47,84 %) a semipleno.

Promedio de Secigristas por Modalidad,  
Primer Trimestre de 2007

Universidades de:	Total	Modalidad	
		Pleno	Semipleno
<b>TOTAL</b>	<b>1 298</b>	<b>677</b>	<b>621</b>
Lima Metropolitana	787	487	300
Provincias	511	190	321

Fuente: Dirección Nacional de Justicia

Promedio de Secigristas, según modalidad,  
Primer Trimestre de 2007



**SECIGRISTAS POR SEXO**

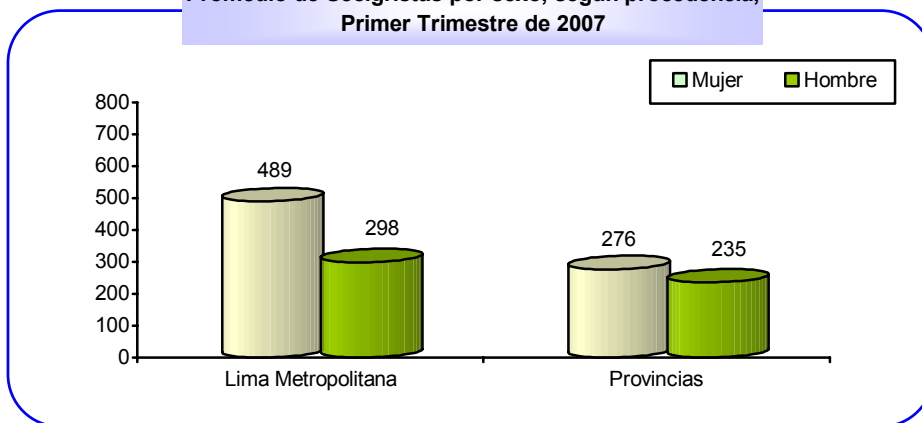
Asimismo, se observa que del total de secigristas en promedio 533 (41,06 %) son hombres y 765 (58,94 %) mujeres.

**Promedio de Secigristas por Sexo,  
Primer Trimestre de 2007**

Universidades de:	Total	Sexo	
		Hombre	Mujer
<b>TOTAL</b>	<b>1298</b>	<b>533</b>	<b>765</b>
Lima Metropolitana	787	298	489
Provincias	511	235	276

Fuente: Dirección Nacional de Justicia

**Promedio de Secigristas por sexo, según procedencia,  
Primer Trimestre de 2007**



## DIRECCIÓN DE CONCILIACIÓN EXTRAJUDICIAL Y MEDIOS ALTERNATIVOS DE SOLUCIÓN DE CONFLICTOS

La Dirección de Conciliación Extrajudicial y Medios Alternativos de Solución de Conflictos, es la encargada de planificar y programar el desarrollo, funcionamiento e institucionalización de la Conciliación Extrajudicial a nivel nacional; ejercer la función conciliadora; autorizar, acreditar, registrar, adscribir, sistematizar, supervisar y sancionar a los operadores de la Conciliación Extrajudicial; promover el desarrollo y difundir otros Medios Alternativos de Solución de Conflictos; a nivel nacional.

### ACREDITACIÓN DE CONCILIADORES EXTRAJUDICIALES

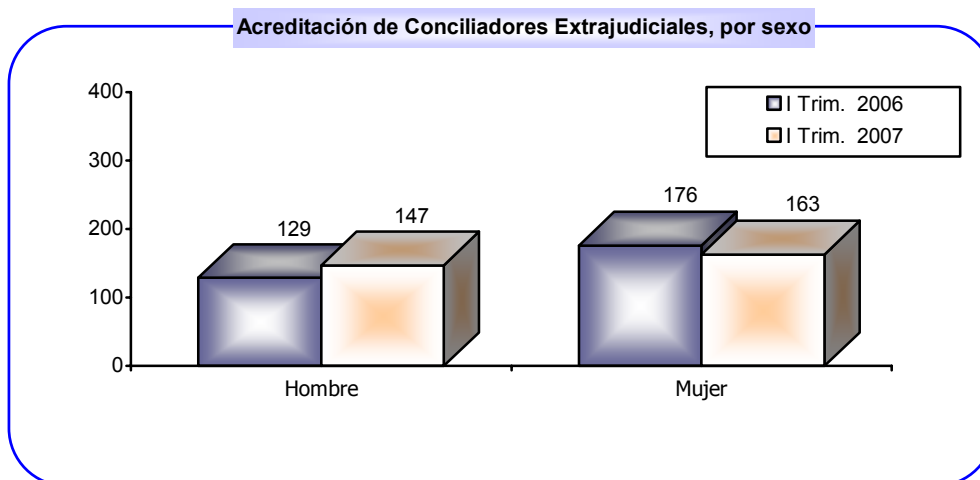
En el primer trimestre de 2007, el Ministerio de Justicia acreditó 310 conciliadores extrajudiciales, cifra que con relación al primer trimestre de 2006 presenta un incremento de 5 (1,64 %), de los cuales 147 (47,42 %) son hombres y 163 (52,58 %) mujeres.

Asimismo, se acreditó 17 conciliadores extrajudiciales en asuntos de carácter familiar, cantidad inferior en 21 (55,26 %) con relación a los 38 registrados en el primer trimestre de 2006, siendo 5 (29,41 %) hombres y 12 (70,59 %) mujeres.

**Acreditación de Conciliadores Extrajudiciales  
Primer Trimestre de 2007**

Mes	Total	Sexo	
		Hombre	Mujer
<b>Total</b>	<b>310</b>	<b>147</b>	<b>163</b>
Enero	121	58	63
Febrero	101	44	57
Marzo	88	45	43

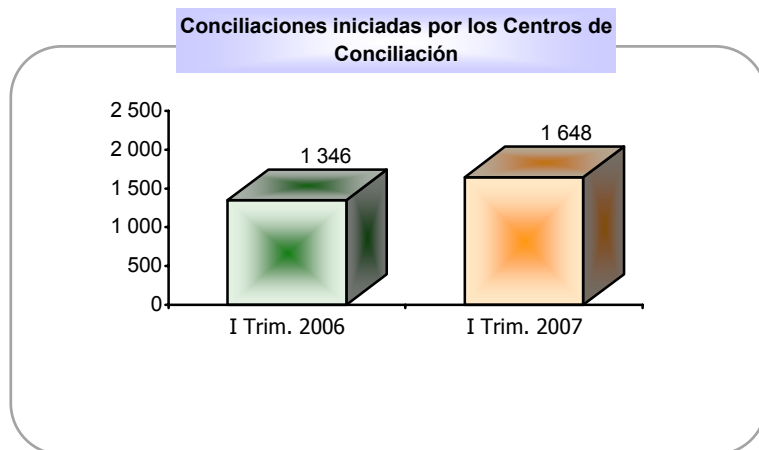
Fuente: Dirección Nacional de Justicia



## CENTROS DE CONCILIACIÓN

### CONCILIACIONES INICIADAS

Los centros de conciliación iniciaron un total de 1 648 conciliaciones, cifra superior en 302 (22,24 %) con relación al primer trimestre de 2006 que registró 1 346 conciliaciones, correspondiendo 486 (29,49 %) a materia civil, 1 158 (70,27 %) a familia, 1 (0,06 %) a penal y 3 (0,18 %) a otros.



### Conciliaciones por Materias Conciliables Primer Trimestre de 2007

Conciliaciones	Total	Materias Conciliables				
		Civil	Familia	Penal */	Laboral	Otras
<b>Conciliaciones Iniciadas</b>	<b>1 648</b>	<b>486</b>	<b>1 158</b>	<b>1</b>	<b>-</b>	<b>3</b>
<b>Conciliaciones Concluidas</b>	<b>1 361</b>	<b>380</b>	<b>977</b>	<b>1</b>	<b>-</b>	<b>3</b>
- Acuerdo Total	693	155	537	-	-	1
- Acuerdo Parcial	13	-	12	1	-	-
- Falta de Acuerdo entre las Partes	131	23	108	-	-	-
- Inasistencia de una Parte	299	146	152	-	-	1
- Inasistencia de ambas Partes	225	56	168	-	-	1
- Desconocimiento Domiciliario	-	-	-	-	-	-

Fuente : Dirección Nacional de Justicia

\*/ Relativas a la cuantía de Reparación Civil

### Conciliaciones por materias conciliables, Primer Trimestre de 2007

Conciliaciones	Materias Conciliables						Centros de Conciliación					Módulos Básicos de Justicia					ALEGRA							
							Materias Conciliables					Total	Materias Conciliables				Total	Materias Conciliables						
	TOTAL	Civil	Familia	Penal*/	Laboral	Otros	Civil	Familia	Penal*	Laboral	Otros		Civil	Familia	Penal*	Laboral		Otros	Civil	Familia	Penal*/	Laboral	Otros	
Conciliaciones Iniciadas	1648	486	1158	1	-	3	1006	236	767	0	0	3	289	73	216	0	0	0	353	177	175	1	0	0
Conciliaciones Concluidas	1361	380	977	1	-	3	861	196	662	0	0	3	225	44	181	-	-	-	275	140	134	1	-	-
- Acuerdo Total	693	155	537	-	-	1	425	71	353	0	0	1	121	18	103	0	0	0	147	66	81	0	0	0
- Acuerdo Parcial	13	-	12	1	-	-	9	0	9	0	0	0	-	0	0	0	0	0	4	0	3	1	0	0
- Falta de Acuerdo entre las Partes	131	23	108	-	-	-	83	10	73	0	0	0	28	4	24	0	0	0	20	9	11	0	0	0
- Inasistencia de una Parte	299	146	152	-	-	1	190	82	107	0	0	1	41	13	28	0	0	0	68	51	17	0	0	0
- Inasistencia de ambas Partes	225	56	168	-	-	1	154	33	120	0	0	1	35	9	26	0	0	0	36	14	22	0	0	0
- Desconocimiento Domiciliario	-	-	-	-	-	-	-	0	0	0	0	0	-	0	0	0	0	0	-	0	0	0	0	0

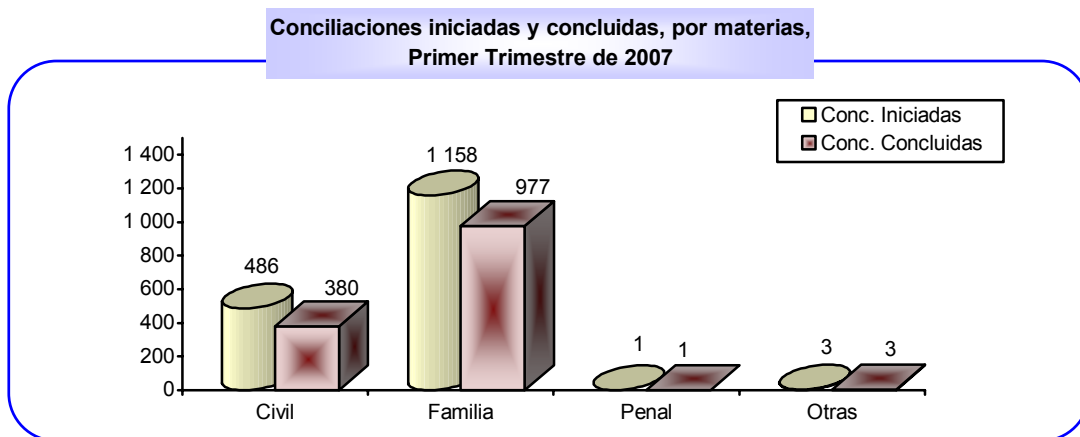
Fuente: Dirección Nacional de Justicia

\*/ Relativas a la cuantía de Reparación Civil

## CONCILIACIONES CONCLUIDAS

Referente a las conciliaciones concluidas registra 1 361, cantidad que representa un incremento de 296 (27,79 %) con relación al primer trimestre de 2006 que alcanzó 1 065, correspondiendo por materias conciliables: 380 (27,92 %) a materia civil, 977 (71,79 %) a familia, 1 (0,07 %) a penal y 3 (0,22%) a otras.

Asimismo, por el resultado de la conciliación, 693 (50,92 %) se concluyeron por acuerdo total, 13 (0,96 %) por acuerdo parcial, 131 (9,63 %) por falta de acuerdo entre las partes, 299 (21,96 %) por inasistencia de una parte y 225 (16,53 %) por inasistencia de las partes.

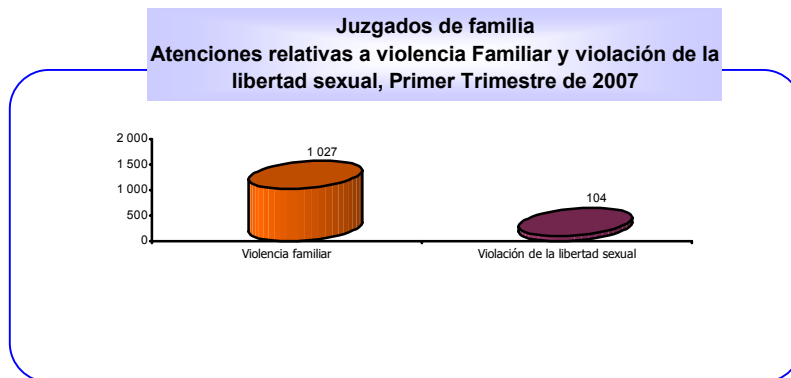


## AUTORIZACION DE FUNCIONAMIENTO DE CENTROS DE CONCILIACION

Durante el primer trimestre de 2007, el Ministerio de Justicia autorizó el funcionamiento de 6 centros de conciliación de los cuales 3 están ubicados en Lima Metropolitana y 3 en provincias.

## ATENCIONES DE VIOLENCIA FAMILIAR Y VIOLACIÓN DE LA LIBERTAD SEXUAL

Los Defensores de Oficio asignados a los juzgados de familia, en el primer trimestre de 2007, brindaron 1 027 atenciones en casos de violencia familiar correspondiendo 134 (13,05 %) a hombres y 893 (86,95 %) a mujeres; así como 104 atenciones en violación de la libertad sexual, correspondiendo 71 (68,27 %) a hombres y 33 (31,73 %) a mujeres, precisa señalar que dichas atenciones están consideradas en el total de causas nuevas y en seguimiento.



Asimismo, los Consultorios Jurídicos Populares y Alegra brindaron 632 atenciones en casos de violencia familiar y 163 en violación sexual, las que están contenidas en la materia familia y penal, respectivamente.

**Atenciones brindadas en violencia familiar y violación sexual por los Consultorios Jurídicos Populares, Primer Trimestre de 2007**

Servicios	Total		Consultorio Jurídico Popular		Consultorio Jurídico Popular (MBJ)		ALEGRA	
	Violencia familiar	Violación sexual	Violencia familiar	Violación sexual	Violencia familiar	Violación sexual	Violencia familiar	Violación sexual
<b>Total</b>	<b>632</b>	<b>163</b>	<b>107</b>	<b>39</b>	<b>472</b>	<b>95</b>	<b>53</b>	<b>29</b>
Consultas Atendidas	477	86	104	13	334	55	39	18
Acciones Judiciales Iniciadas	78	7	1	1	74	4	3	2
Acciones Judiciales Terminadas	4	1	-	-	4	1	-	-
Actas de Conciliación en Proceso de Ejecución	-	-	-	-	-	-	-	-
Actas de Conciliación Ejecutadas	-	-	-	-	-	-	-	-
Acciones Administrativas Iniciadas	-	-	-	-	-	-	-	-
Acciones Administrativas Terminadas	-	-	-	-	-	-	-	-
Consultas de Seguimiento	73	69	2	25	60	35	11	9

Fuente: Dirección Nacional de Justicia

También, los Centros de Conciliación y Alegra derivaron 45 casos de violencia familiar.

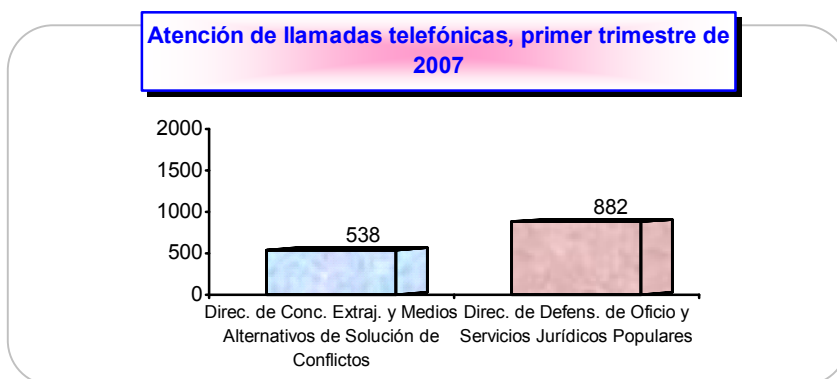
**Derivación de consultas de violencia familiar y violación de la libertad sexual, Primer Trimestre de 2007**

Derivaciones de:	Total	Mujer	Hombre	Centros de Conciliación		Centros de Conciliación (MBJ)		ALEGRA	
				Mujer	Hombre	Mujer	Hombre	Mujer	Hombre
Total	45	34	11	14	3	15	7	5	1
Violencia familiar	45	34	11	14	3	15	7	5	1

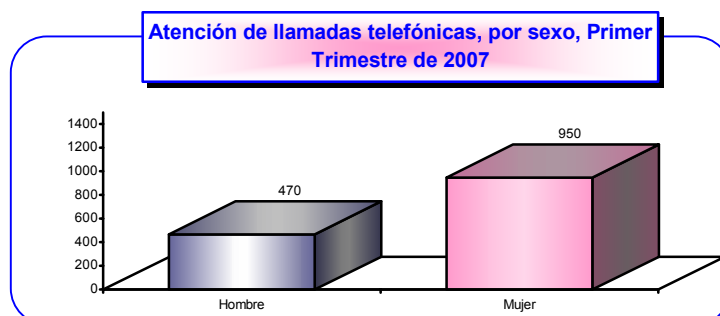
Fuente: Dirección Nacional de Justicia

## LÍNEA DE ORIENTACIÓN LEGAL (L.O.L.)


Durante el primer trimestre de 2007, se atendieron 1 420 llamadas telefónicas, de las cuales 538 (37,89 %) fueron atendidas por la Dirección de Conciliación Extrajudicial y Medios Alternativos de Solución de Conflictos y 882 (62,11 %) por la Dirección de Defensoría de Oficio y Servicios Jurídicos Populares.



Cabe indicar que del total de llamadas 470 (33,10 %) fueron realizadas por hombres y 950 (66,90 %) por mujeres.



Precisa señalar que 864 llamadas se derivaron para su atención a los Consultorios Jurídicos Populares, Centros de Conciliación y Defensoría de Oficio, de las cuales 312 (36,11% ) fueron derivadas por la Dirección de Conciliación Extrajudicial y Medios Alternativos de Solución de Conflictos y 552 (63,89 % ) por la Dirección Defensoría de Oficio y Servicios Jurídicos Populares.



## DIRECCIÓN DE SISTEMATIZACIÓN JURÍDICA SISTEMA PERUANO DE INFORMACIÓN JURÍDICA (SPIJ)

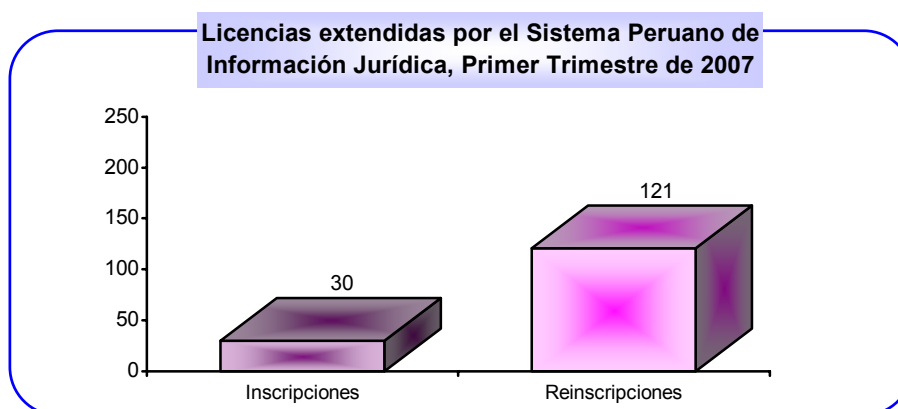
En el marco del Proyecto suscrito entre el Ministerio de Justicia y el Programa de las Naciones Unidas para el Desarrollo (PNUD), se ha continuado con la difusión de la legislación nacional mediante discos compactos CD-ROM, en tal sentido durante el primer trimestre de 2007 se han extendido 151 licencias, las cuales representan un ingreso de S/. 257 974,23 nuevos soles. Cabe indicar que se vendieron 56 CD's (después de las ventas de licencias) por el monto de S/. 799,68 nuevos soles.

### Licencias Extendidas por el Sistema Peruano de Información Jurídica, Primer Trimestre de 2007

Tipo de Usuario	Total	Licencias		
		Inscripciones	Reinscripciones	Convenio
<b>Total</b>	<b>151</b>	<b>30</b>	<b>121</b>	<b>-</b>
Monousuarias	46	9	37	-
Red para 2 usuarios	25	5	20	-
Red para 3 usuarios	18	4	14	-
Red para 4 usuarios	13	5	8	-
Red para 5 usuarios	10	1	9	-
Red para 6 usuarios	5	-	5	-
Red para 7 usuarios	2	1	1	-
Red para 8 usuarios	3	1	2	-
Red para 9 usuarios	2	1	1	-
Red para 10 usuarios	2	-	2	-
Red para 14 usuarios	3	1	2	-
Red para 15 usuarios	8	1	7	-
Red para 16 usuarios	4	1	3	-
Red para 18 usuarios	1	-	1	-
Red para 19 usuarios	1	-	1	-
Red para 20 usuarios	1	-	1	-
Red para 28 usuarios	1	-	1	-
Red para 30 usuarios	1	-	1	-
Licencias adicionales	5	-	5	-
Corporativa	-	-	-	-

Fuente : Dirección Nacional de Asuntos Jurídicos

Del total de licencias extendidas, corresponden 30 (19,87 %) a inscripciones, 121 (80,13 %) a reinscripciones.



## DIRECCIÓN DE DIFUSIÓN LEGISLATIVA

### EVENTOS DE DIFUSIÓN

En el primer trimestre de 2007, se desarrollaron 11 eventos orientados a la difusión, promoción y análisis de la legislación nacional, 6 en Lima Metropolitana con la participación de 758 personas y 5 en provincias con 692 asistentes, los cuales tuvieron como participantes a los magistrados, funcionarios, servidores públicos y profesionales del Derecho.

#### Eventos de difusión de la Legislación Nacional Primer Trimestre de 2007

Evento / Tema	Ciudad	Nº de Participantes
<b>Total</b>		<b>1 450</b>
<b>Lima Metropolitana</b>		<b>758</b>
❖ Conferencia sobre la firma digital en el Perú a cinco años de su vigencia	Lima	174
❖ Seminario sobre el análisis del proceso de Reforma del Código Civil.	Lima	145
❖ Curso especializado en Derechos Humanos Globalización y Justicia Universal.	Lima	84
❖ Concesión de gracias presidenciales.	Lima	180
❖ Primera jornada de Derecho Procesal Penal (2)	Lima	85
❖ Ley General del Ambiente: Retos y Con Costos Oportunidades en la Gestión Ambiental.	Lima	90
<b>Provincias</b>		<b>692</b>
❖ Simposio sobre análisis de las innovaciones y alcances contenidos en el nuevo Código Procesal Penal – Derecho Legislativo N° 957.	Huacho	162
❖ Forum sobre la importancia y alcances del primer Código Procesal Constitucional del Perú.	Trujillo	185
❖ Análisis de la Ley del Procedimiento Administrativo y ley orgánica de municipalidades.	Cañete	35
❖ 2 Seminarios sobre Implementación del nuevo Código Procesal Penal Análisis de audiencias.	Ica	230
	Chimbote	80

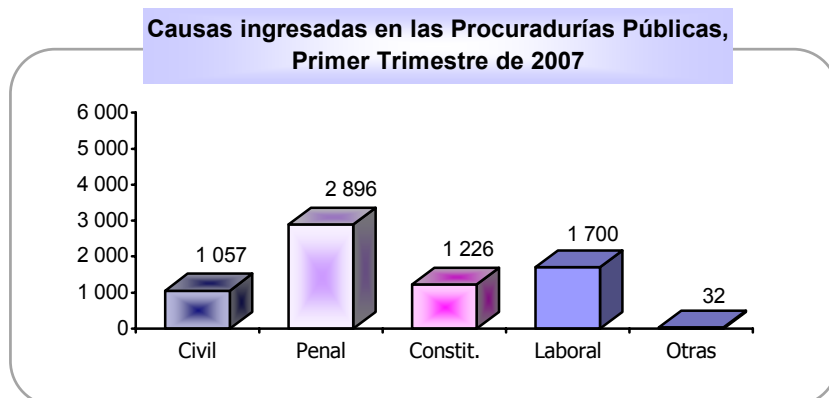
Fuente: Dirección Nacional de Asuntos Jurídicos

## CONSEJO DE DEFENSA JUDICIAL DEL ESTADO

El Consejo de Defensa Judicial del Estado, constituido por los Procuradores Públicos, propone políticas, coordina, supervisa y evalúa la defensa de los intereses del Estado, emite opinión sobre las cuestiones legales de interés para la defensa del Estado, absuelve las consultas que le plantee cualquier Procurador sobre asuntos a su cargo, se pronuncia sobre la creación de nuevas Procuradurías Públicas y emite opinión técnica para la designación de los Procuradores Públicos, Procuradores Públicos Adjuntos y Procuradores Públicos Ad Hoc; y resuelve los problemas de competencia que se presenten.

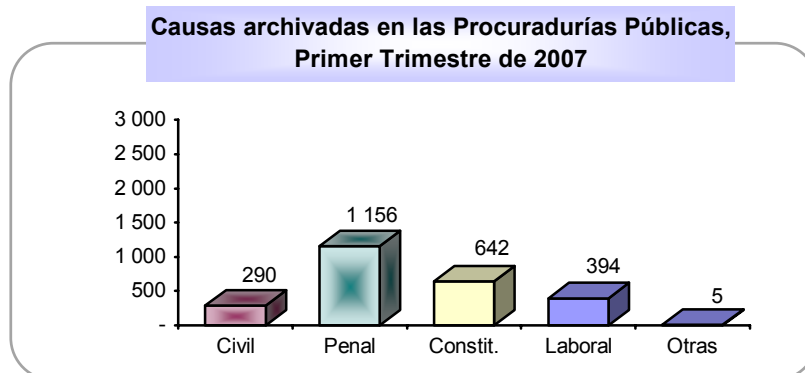
### CAUSAS INGRESADAS

Durante el primer trimestre de 2007, se registró un ingreso de 6 911 causas, correspondiendo 1 057 (15,30 %) a materia civil, 2 896 (41,90 %) a penal, 1 226 (17,74 %) a constitucional, 1 700 (24,60 %) a laboral y 32 (0,46 %) a otras.



### CAUSAS ARCHIVADAS

Con relación a las causas archivadas en el primer trimestre de 2007, alcanzó la cifra de 2 487, de las cuales 290 (11,66 %) son de materia civil, 1 156 (46,48 %) penal, 642 (25,82 %) constitucional, 394 (15,84 %) laboral y 5 (0,20 %) otras.



## CONSEJO DEL NOTARIADO

El Consejo del Notariado es el órgano encargado de proponer las normas que se requieren para el mejor desenvolvimiento de la función notarial y supervigilia el cumplimiento de las normas de su competencia.

Al mes de marzo de 2007, se contó con un total de 549 notarios a nivel nacional; cabe señalar que durante el primer trimestre de 2007 se expidió 1 resolución ministerial de nombramiento de notario y 3 de cancelación del título de notario por renuncia.

### Notarios, según Distrito Notarial Al mes de Marzo de 2007

Distrito Notarial	Total Notarios	Resolución de Nombramiento	Cancelación de Título
<b>Total</b>	<b>549</b>	<b>1</b>	<b>3</b>
Amazonas	6	-	-
Ancash	18	-	-
Apurímac	9	-	-
Arequipa	31	-	-
Ayacucho	17	-	-
Callao	40	-	-
Cajamarca	14	-	-
Cusco y Madre de Dios	38	-	-
Huancavelica	7	-	-
Huánuco y Pasco	28	-	-
Ucayali	7	-	-
Ica	30	-	-
Junín	32	-	-
La Libertad	18	-	-
Lambayeque	20	-	-
Lima	134	1	-
Loreto	11	-	-
Piura y Tumbes	25	-	-
Puno	26	1	1
San Martín	18	-	-
Tacna	10	-	-
Moquegua	10	1	-

Fuente: Consejo del Notariado y Normas Legales

## COMISION DE INDULTO Y DERECHO DE GRACIA POR RAZONES HUMANITARIAS

En el primer trimestre de 2007, el Presidente de la República concedió 2 indultos, por razones humanitarias.

Indulto y Derecho de Gracia por Razones Humanitarias, Primer Trimestre de 2007

Establecimiento Penitenciario	Total	Indulto		Derecho de Gracia	
		Hombre	Mujer	Hombre	Mujer
<b>Total</b>	<b>2</b>	<b>1</b>	<b>1</b>	-	-
<b>Lima Metropolitana</b>	<b>2</b>	<b>1</b>	<b>1</b>	-	-
De Régimen Cerrado Ord. de Lurigancho	1	1		-	-
De Mujeres de Chorrillos	1	-	1	-	-

Fuente: Normas Legales

## AUTENTICACIÓN DE DOCUMENTOS Y CERTIFICACIÓN DE FIRMAS, POR LOS FEDATARIOS DEL MINISTERIO DE JUSTICIA

Durante el primer trimestre de 2007, los fedatarios del Ministerio de Justicia han autenticado 1 436 documentos, que representan 1 459 carillas, sobresaliendo Recibos por honorarios profesionales con 618 (43,03 %) autenticaciones.

Autenticación de Documentos y Certificación de Firmas por los Fedatarios del Ministerio de Justicia, Primer Trimestre de 2007

Descripción	Cantidad	
	Documentos	Carillas
<b>Total</b>	<b>1 436</b>	<b>1 459</b>
Actas	45	56
Avisos de Llegada (SERPOST)	6	6
Acuerdos de solución amistosa	5	5
Boletas	37	37
Boleta de Venta	36	36
Boleto de viaje terrestre y aéreo	6	6
Cartas	10	10
Certificados	40	45
Conocimiento de embarque	5	8
Constancias	1	1
Declaración jurada de bienes, ingresos y rentas	18	18
Declaración jurada de movilidad y paseos	4	4
Diplomas	8	8
Documento de identidad (L.E. O D.N.I)	2	2
Facturas	145	145
Fichas literal de inscripción en Registros Públicos	10	10
Folio de apertura de libros de acta	4	4
Formato de rendición para vales de movilidad	18	18
Guías de remisión	3	3
Informes	5	5
Notas de crédito	1	1
Recibos de honorarios profesionales	618	618
Recibos	34	34
Rendición de movilidad	111	111
Resoluciones	2	2
Testimonio de escritura	18	22
Ticket del Banco de la Nación y aéreo, pago de la Tarifa Unificada	2	2
Vales de movilidad	159	159
Otros	83	83

Fuente: Fedatarios del Ministerio de Justicia