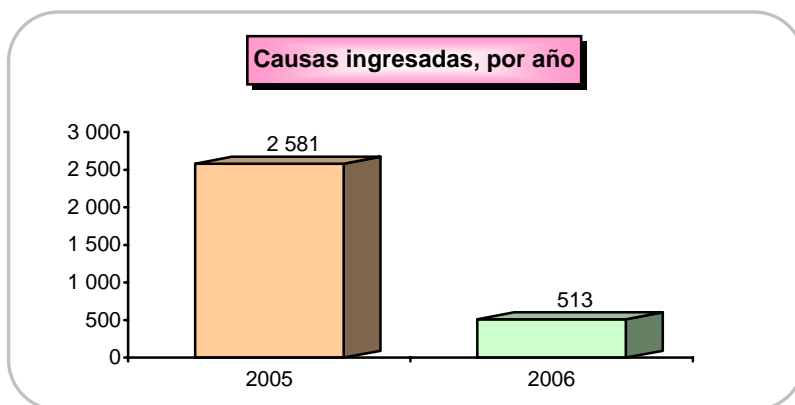


PROCURADURÍA PÚBLICA A CARGO DE LOS ASUNTOS JUDICIALES DEL MINISTERIO DE JUSTICIA

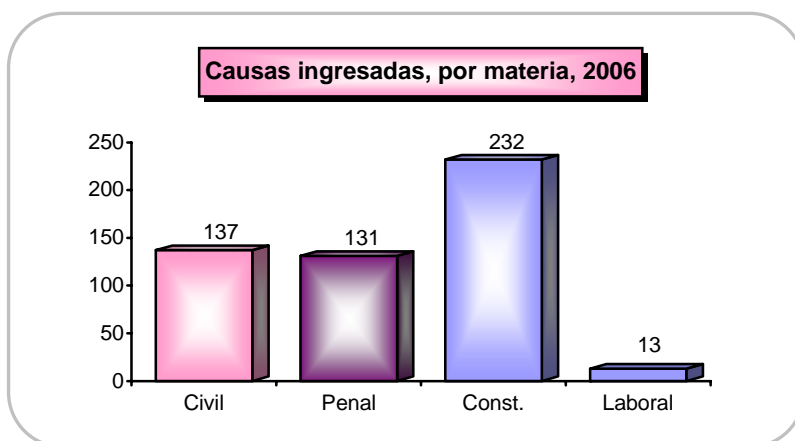
La Procuraduría Pública a cargo de los Asuntos Judiciales del Ministerio de Justicia, es el órgano encargado de representar y defender los derechos e intereses del Sector Justicia, ante los organismos constitucionalmente autónomos, y en los procedimientos administrativos, arbitrales o judiciales, nacionales o extranjeros, en donde se considere que existe un derecho o interés estatal a ser tutelado.

CAUSAS INGRESADAS

En el año 2006, la Procuraduría Pública a cargo de los Asuntos Judiciales del Ministerio de Justicia registró un ingreso de 513 causas, cifra que es inferior en 2 068 (80,12 %) con relación a las 2 581 registradas el año anterior.

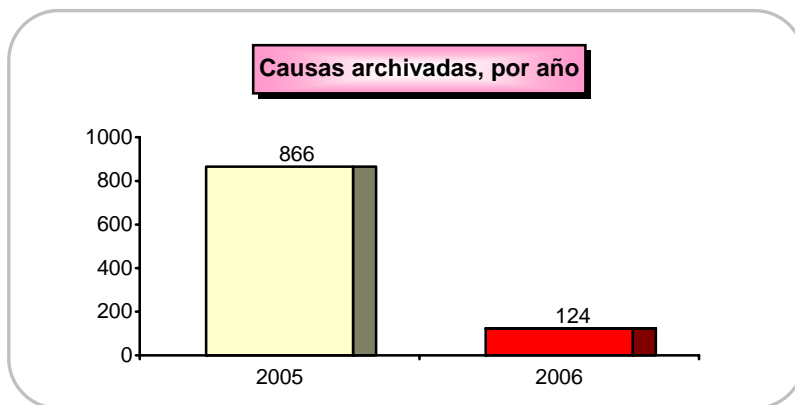


Del total de causas ingresadas, corresponden a materia civil 137 (26,71 %), 131 (25,54 %) a penal, 232 (45,22 %) a constitucional y 13 (2,53 %) a laboral.

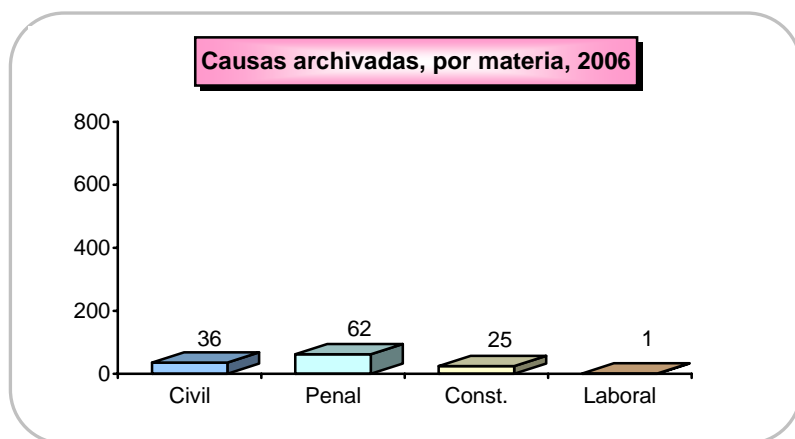


CAUSAS ARCHIVADAS

Las causas archivadas durante el año 2006 ascendieron a 124, cantidad que comparada con las 866 del año anterior, presenta un decremento de 742 (85,68 %).



Del total de causas archivadas, corresponden 36 (29,03 %) a materia civil, 62 (50,00 %) a penal, 25 (20,16 %) a constitucional, y 1 (0,81 %) a laboral.



DIRECCIÓN NACIONAL DE JUSTICIA

La Dirección Nacional de Justicia se encarga de colaborar y coordinar con los organismos vinculados a la Administración de Justicia, relacionándolos con el Poder Ejecutivo; organizar, coordinar y supervisar el Servicio Civil de Graduandos SECIGRA-DERECHO; coordinar las relaciones del Poder Ejecutivo con la Iglesia Católica, así como con otras confesiones. Asimismo; conduce, promueve, coordina y supervisa el funcionamiento de la Defensa de Oficio y de los servicios jurídicos populares.

DIRECCIÓN DE DEFENSORÍA DE OFICIO Y SERVICIOS JURÍDICOS POPULARES

La Dirección de Defensoría de Oficio y Servicios Jurídicos Populares es el órgano de línea de la Dirección Nacional de Justicia, encargado de normar, promover, ejecutar y supervisar el asesoramiento legal gratuito que prestan los Consultorios Jurídicos Populares a nivel nacional; promueve y coordina el Sistema de Defensoría de Oficio, garantizando el derecho de defensa, a las personas de escasos recursos económicos.

SERVICIO NACIONAL DE DEFENSA DE OFICIO

Mediante Ley N° 27019 del 22 de diciembre de 1998, se creó el Servicio Nacional de la Defensa de Oficio dentro de la estructura orgánica del Ministerio de Justicia, dependiente de la Dirección Nacional de Justicia, destinado a proveer el derecho a la defensa gratuita a las personas de escasos recursos económicos, así como en los casos en que las leyes procesales la determinen, y mediante Decreto Supremo N° 005-99-JUS del 7 de abril de 1999, se aprobó el Reglamento de dicha Ley, a fin de establecer las normas y mecanismos para la organización, supervisión y funcionamiento del Servicio Nacional de la Defensa de Oficio.

Asimismo, con la finalidad de brindar un mayor y más efectivo Acceso a la Justicia y de acercamiento de la justicia en favor del ciudadano de escasos recursos, el Ministerio de Justicia mediante Resolución Ministerial N° 323-2004-JUS del 16 de julio, dispone implementar los Centros de Asistencia Legal Gratuita - ALEGRA, a través de los cuales el Ministerio de Justicia brinda una mayor y mejor cobertura de los servicios de justicia, a nivel nacional de: Defensoría de Oficio, Consultorio Jurídico Popular y Centro de Conciliación Extrajudicial Gratuito.

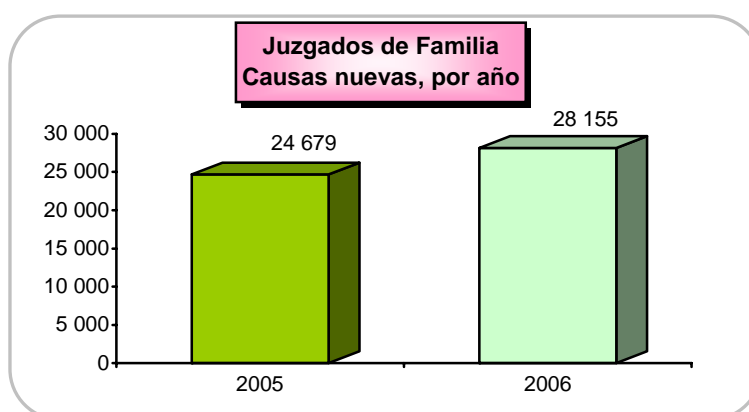
DEFENSORES DE OFICIO

Al mes de diciembre de 2006, se contó con 483 Defensores de Oficio a nivel nacional, de los cuales 141 asumieron los procesos de salas penales, 125 en los juzgados penales, 70 en los juzgados de familia, 65 en los juzgados mixtos, 24 en las áreas policiales, 46 en los establecimientos penitenciarios y 12 brindaron atención en los Centros de Asistencia Legal Gratuita - ALEGRA.

JUZGADOS DE FAMILIA

Causas Nuevas

Durante el año 2006, los Defensores de Oficio asignados en los juzgados de familia y ALEGRA asumieron 28 155 causas nuevas, cifra que muestra un incremento de 3 476 (14,08 %) con relación al año anterior que registró 24 679, correspondiendo 22 427 (79,66 %) a procesos civiles y 5 728 (20,34 %) a infracciones penales.



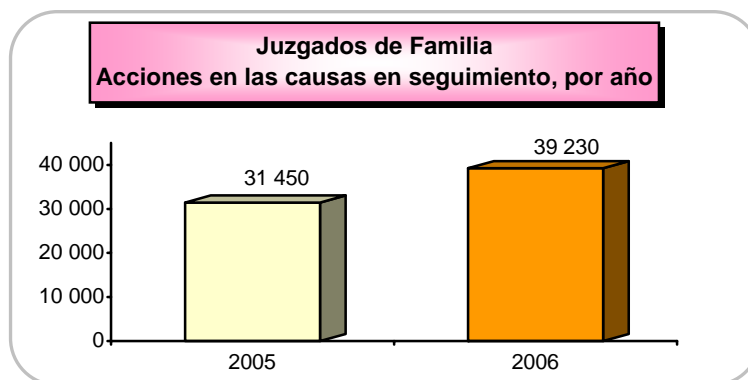
Causas nuevas, asumidas por los Defensores de Oficio asignados en los juzgados de familia y ALEGRA, según Distrito Judicial, 2006

Distrito Judicial	Causas nuevas							
	Total		Sedes Judiciales				ALEGRA	
	Procesos civiles	Infracciones penales	Juzgados de familia		Juzgados de familia (MBJ)		Procesos civiles	Infracciones penales
		Procesos civiles	Infracciones penales	Procesos civiles	Infracciones penales	Procesos civiles	Infracciones penales	
Total	22 427	5 728	17 726	5 078	4 076	526	625	124
Amazonas	304	24	240	17	64	7	-	-
Ancash	1 336	55	1 162	48	133	4	41	3
Apurímac	377	30	316	26	61	4	-	-
Arequipa	1 626	320	838	242	754	76	34	2
Ayacucho	302	144	207	54	10	11	85	79
Cajamarca	719	19	591	18	128	1	-	-
Callao	750	679	650	664	27	14	73	1
Cañete	683	102	683	102	-	-	-	-
Cono Norte	1 828	731	1 464	665	269	64	95	2
Cusco	869	254	692	215	167	32	10	7
Huancavelica	697	31	697	31	-	-	-	-
Huanuco	596	73	408	63	188	10	-	-
Huaura	322	60	322	60	-	-	-	-
Ica	536	158	358	134	160	23	18	1
Junín	1 008	192	813	161	195	31	-	-
La Libertad	479	81	345	76	133	5	1	-
Lambayeque	732	95	634	90	98	5	-	-
Lima	3 666	2 077	2 600	1 884	862	178	204	15
Loreto	737	50	659	43	78	7	-	-
Madre de Dios	64	14	-	-	-	-	64	14
Moquegua	226	18	226	18	-	-	-	-
Pasco	157	19	157	19	-	-	-	-
Piura	1 430	135	1 000	101	430	34	-	-
Puno	837	124	677	115	160	9	-	-
San Martín	489	67	489	67	-	-	-	-
Santa	709	32	608	30	101	2	-	-
Tacna	421	63	364	56	57	7	-	-
Tumbes	289	36	289	36	-	-	-	-
Ucayali	238	45	237	43	1	2	-	-

Fuente : Dirección Nacional de Justicia

Acciones en las Causas en Seguimiento

En el 2006, los Defensores de Oficio asignados en los juzgados de familia, realizaron 39 230 acciones relacionadas con las causas que se encuentran en seguimiento, cifra superior en 7 780 (24,74 %) con relación al año anterior que registró 31 450, correspondiendo 35 528 (90,56 %) a procesos civiles y 3 702 (9,44 %) a infracciones penales.



Acciones en las causas en seguimiento, asumidas por los Defensores de Oficio asignados en los juzgados de familia y ALEGRA, según Distrito Judicial, 2006

Distrito Judicial	Acciones en las causas en seguimiento							
	Total		Sedes Judiciales				ALEGRA	
	Procesos civiles	Infracciones penales	Juzgados de familia		Juzgados de familia (MBJ)		Procesos civiles	Infracciones penales
		Procesos civiles	Infracciones penales	Procesos civiles	Infracciones penales	Procesos civiles	Infracciones penales	
Total	35 528	3 702	26 993	3 190	7 818	370	717	142
Amazonas	919	25	632	22	275	3	12	-
Ancash	2 490	46	2 170	43	302	2	18	1
Apurímac	554	40	297	33	257	7	-	-
Arequipa	1 871	181	925	150	814	29	132	2
Ayacucho	256	187	237	50	10	47	9	90
Cajamarca	1 400	27	1 136	24	264	3	-	-
Callao	477	364	391	364	38	-	48	-
Cañete	1 001	17	1 001	17	-	-	-	-
Cono Norte	1 437	233	955	223	357	9	125	1
Cusco	610	161	429	123	181	31	-	7
Huancavelica	1 199	94	1 199	94	-	-	-	-
Huánuco	1 724	217	1 028	198	696	19	-	-
Huaura	351	18	351	18	-	-	-	-
Ica	1 021	195	641	176	376	19	4	-
Junín	2 411	141	1 462	91	949	50	-	-
La Libertad	873	45	589	34	273	11	11	-
Lambayeque	1 807	60	1 597	60	210	-	-	-
Lima	3 586	1 021	2 140	936	1 156	72	290	13
Loreto	1 662	23	1 548	20	114	3	-	-
Madre de Dios	89	36	21	8	-	-	68	28
Moquegua	992	27	992	27	-	-	-	-
Pasco	528	34	520	34	8	-	-	-
Piura	2 174	128	1 269	79	905	49	-	-
Puno	1 140	119	862	107	278	12	-	-
San Martín	1 563	107	1 563	107	-	-	-	-
Santa	1 332	13	1 261	13	71	-	-	-
Tacna	1 179	71	898	68	281	3	-	-
Tumbes	649	26	649	26	-	-	-	-
Ucayali	233	46	230	45	3	1	-	-

Fuente : Dirección Nacional de Justicia

Escritos presentados

Los Defensores de Oficio asignados en los juzgados de familia y ALEGRA con la finalidad de impulsar las causas asumidas en el año 2006, presentaron 42 332 escritos en los juzgados de familia.

Escritos presentados por los Defensores de Oficio asignados en los juzgados de familia, según Distrito Judicial, 2006

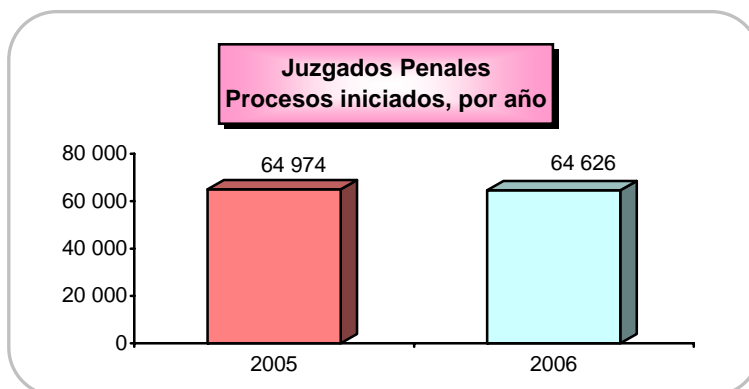
Distrito Judicial	Total	Juzgados de familia	Juzgados de familia (MBJ)	ALEGRA
Total	42 332	32 685	8 715	932
Amazonas	991	729	262	-
Ancash	3 039	2 633	350	56
Apurímac	701	462	239	-
Arequipa	2 812	1 417	1 257	138
Ayacucho	623	436	26	161
Cajamarca	1 573	1 258	315	-
Callao	918	813	37	68
Cañete	1 034	1 034	-	-
Cono Norte	2 135	1 570	477	88
Cusco	1 047	797	238	12
Huancavelica	1 359	1 359	-	-
Huánuco	1 863	1 148	715	-
Huaura	450	450	-	-
Ica	1 229	795	418	16
Junín	2 556	1 652	904	-
La Libertad	927	661	257	9
Lambayeque	1 838	1 631	207	-
Lima	4 728	3 180	1 264	284
Loreto	1 755	1 605	150	-
Madre de Dios	100	-	-	100
Moquegua	958	958	-	-
Pasco	432	432	-	-
Piura	2 611	1 736	875	-
Puno	1 332	1 045	287	-
San Martín	1 581	1 581	-	-
Santa	1 546	1 407	139	-
Tacna	1 314	1 021	293	-
Tumbes	619	619	-	-
Ucayali	261	256	5	-

Fuente : Dirección Nacional de Justicia

JUZGADOS PENALES

Procesos Iniciados

Durante el año 2006, los Defensores de Oficio asignados en los juzgados penales iniciaron un total de 64 626 procesos a nivel nacional, cifra inferior en 348 (0,54 %) respecto al año anterior que registró 64 974 procesos.



Procesos iniciados y acciones en los procesos en seguimiento, asumidos por los Defensores de Oficio asignados en los juzgados penales y ALEGRA, según Distrito Judicial, 2006

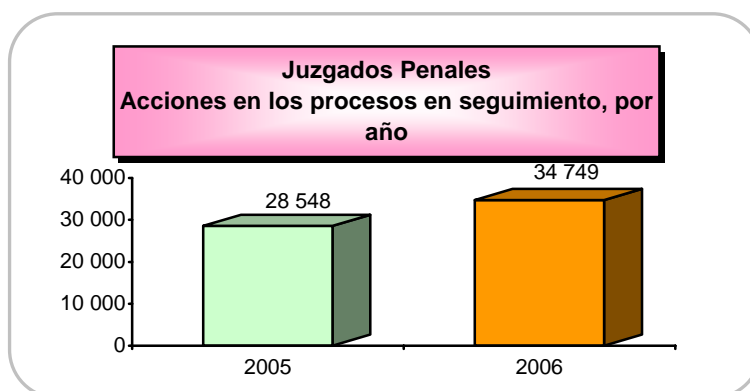
Distrito Judicial	Total		Sedes Judiciales				Juzgados de Paz Letrado en comisarías		ALEGRA	
	Procesos iniciados	Acciones en los procesos en seguimiento	Juzgados penales		Juzgados penales (MBJ)		Procesos iniciados	Acciones en los procesos en seguimiento	Procesos iniciados	Acciones en los procesos en seguimiento
			Procesos iniciados	Acciones en los procesos en seguimiento	Procesos iniciados	Acciones en los procesos en seguimiento				
Total	64 626	34 749	53 206	26 998	8 419	5 515	2 264	1 323	737	913
Amazonas	1 160	845	895	531	265	314	-	-	-	-
Ancash	1 020	1 220	708	960	206	99	-	-	106	161
Apurímac	601	560	592	530	9	30	-	-	-	-
Arequipa	3 919	1 131	2 796	777	1 060	266	-	-	63	88
Ayacucho	1 232	1 516	1 042	1 290	58	148	-	-	132	78
Cajamarca	1 022	803	780	553	242	250	-	-	-	-
Callao	2 849	635	2 704	614	122	15	2	-	21	6
Cañete	567	712	567	712	-	-	-	-	-	-
Cono Norte	5 376	1 067	3 547	496	1 224	312	603	258	2	1
Cusco	2 497	1 914	1 498	1 120	424	333	522	449	53	12
Huancavelica	667	712	667	712	-	-	-	-	-	-
Huánuco	1 149	2 382	1 024	2 048	125	334	-	-	-	-
Huaura	930	307	930	307	-	-	-	-	-	-
Ica	2 126	1 700	1 625	1 066	481	473	-	-	20	161
Junín	1 749	1 563	1 281	786	443	685	-	-	25	92
La Libertad	2 730	1 834	2 149	1 130	377	485	-	-	204	219
Lambayeque	3 746	1 151	3 007	1 031	735	118	-	-	4	2
Lima	18 950	6 495	16 410	5 326	1 339	515	1 137	616	64	38
Loreto	1 435	618	1 388	578	47	40	-	-	-	-
Madre de Dios	346	344	303	289	-	-	-	-	43	55
Moquegua	478	498	478	498	-	-	-	-	-	-
Pasco	300	374	300	374	-	-	-	-	-	-
Piura	3 309	1 590	2 832	1 319	477	271	-	-	-	-
Puno	1 459	1 209	1 104	643	355	566	-	-	-	-
San Martín	687	864	687	864	-	-	-	-	-	-
Santa	1 555	729	1 277	620	278	109	-	-	-	-
Tacna	1 219	552	1 131	532	88	20	-	-	-	-
Tumbes	498	495	498	495	-	-	-	-	-	-
Ucayali	1 050	929	986	797	64	132	-	-	-	-

Fuente : Dirección Nacional de Justicia

Los juzgados en los que se iniciaron el mayor número de procesos, corresponden a los Distritos Judiciales de Lima con 18 950 (29,32 %), Cono Norte con 5 376 (8,32 %) y Arequipa con 3 919 (6,06 %).

Acciones en los Procesos en Seguimiento

Asimismo, los Defensores de Oficio realizaron 34 749 acciones en los procesos que se encuentran en seguimiento, cifra superior en 6 201 (21,72 %) con relación a lo registrado el año anterior que alcanzó 28 548.



Los juzgados en los que realizaron más acciones en los procesos en seguimiento corresponden a los Distritos Judiciales de Lima con 6 495 (18,69 %), Huánuco con 2 382 (6,85 %) y Cusco con 1 914 (5,51 %).

Escritos presentados y participación en lectura de sentencia

Los Defensores de Oficio con la finalidad de impulsar los procesos asumidos, durante el año 2006, presentaron 26 363 escritos en los juzgados penales.

Asimismo, los Defensores de oficio asignados en los juzgados penales participaron en 12 690 lecturas de sentencia, cifra que muestra un decremento de 7 525 (37,22 %) con relación al año anterior que registró 20 215.

Los Distritos Judiciales en los que se llevaron a cabo la mayor cantidad de lecturas de sentencia son Lima con 3 142 (24,76 %), Arequipa con 919 (7,24 %) y Cono Norte con 681 (5,37 %).

Escritos presentados y participación en lectura de sentencia por los Defensores de Oficio asignados en los juzgados penales y ALEGRA, según Distrito Judicial, 2006

Distrito Judicial	Total		Juzgados penales		Juzgados penales (MBJ)		Juzgados de Paz Letrado en comisarías		ALEGRA	
	Escritos	Lectura de sentencia	Escritos	Lectura de sentencia	Escritos	Lectura de sentencia	Escritos	Lectura de sentencia	Escritos	Lectura de sentencia
Total	26 363	12 690	20 272	9 897	4 515	2 229	737	497	839	67
Amazonas	584	291	429	209	155	82	-	-	-	-
Ancash	739	268	489	190	130	62	-	-	120	16
Apurímac	570	111	544	106	11	5	-	-	15	-
Arequipa	669	919	404	692	212	220	-	-	53	7
Ayacucho	1 195	129	970	94	92	34	-	-	133	1
Cajamarca	746	193	444	133	302	60	-	-	-	-
Callao	487	580	480	497	2	81	-	2	5	-
Cañete	104	265	104	265	-	-	-	-	-	-
Cono Norte	919	681	358	336	471	281	87	64	3	-
Cusco	1 659	397	999	277	229	64	402	55	29	1
Huancavelica	507	109	507	109	-	-	-	-	-	-
Huánuco	1 678	296	1 397	261	281	35	-	-	-	-
Huaura	123	340	123	340	-	-	-	-	-	-
Ica	1 084	620	558	524	407	94	-	-	119	2
Junín	1 058	289	496	191	505	91	-	-	57	7
La Libertad	1 630	560	1 112	426	331	105	-	-	187	29
Lambayeque	956	763	856	594	100	169	-	-	-	-
Lima	4 819	3 142	4 129	2 258	385	504	248	376	57	4
Loreto	628	532	576	503	52	29	-	-	-	-
Madre de Dios	286	58	225	58	-	-	-	-	61	-
Moquegua	415	136	415	136	-	-	-	-	-	-
Pasco	299	126	299	126	-	-	-	-	-	-
Piura	1 827	614	1 630	488	197	126	-	-	-	-
Puno	1 161	152	802	93	359	59	-	-	-	-
San Martín	394	261	394	261	-	-	-	-	-	-
Santa	642	268	468	195	174	73	-	-	-	-
Tacna	287	288	280	252	7	36	-	-	-	-
Tumbes	235	128	235	128	-	-	-	-	-	-
Ucayali	662	174	549	155	113	19	-	-	-	-

Fuente : Dirección Nacional de Justicia

Acciones que impulsan los procesos

También, cabe indicar que participaron en 121 prescripciones, 10 principios de oportunidad y 4 excepciones.

Respecto a las libertades, obtuvieron 65 libertades provisionales, 7 libertades incondicionales, 130 libertades por variación del mandato de detención y 10 libertades por exceso de detención.

Acciones que impulsan los procesos, realizadas por los Defensores de Oficio en los juzgados penales, según Distrito Judicial, 2006

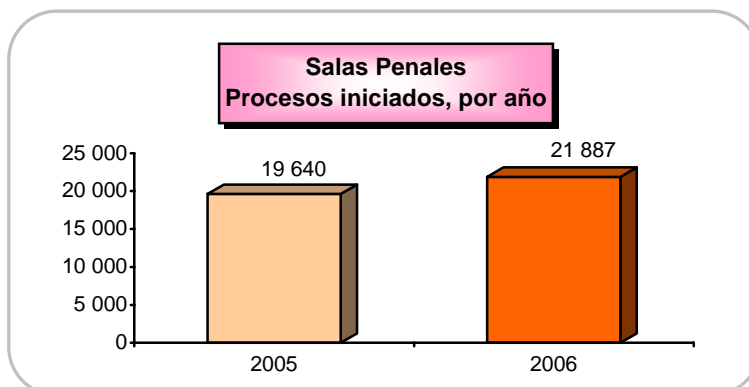
Distrito Judicial	Prescripción	Principio de oportunidad	Excepciones				Libertad				
			Total	Naturaleza de juicio	Naturaleza de acción	Cosa juzgada	Total	Provisional	Incondicional	Variación del mandato de detención	Exceso de detención
Total	121	10	4	-	-	4	212	65	7	130	10
Amazonas	15	1	-	-	-	-	11	3	1	7	-
Ancash	8	-	-	-	-	-	3	1	-	2	-
Apurímac	1	2	-	-	-	-	5	1	-	4	-
Arequipa	1	-	-	-	-	-	3	-	-	3	-
Ayacucho	4	-	-	-	-	-	2	-	-	2	-
Cajamarca	-	-	-	-	-	-	3	2	-	1	-
Callao	-	-	-	-	-	-	5	5	-	-	-
Cañete	-	-	-	-	-	-	11	11	-	-	-
Cono Norte	-	-	-	-	-	-	6	6	-	-	-
Cusco	60	-	2	-	-	2	6	6	-	-	-
Huancavelica	20	-	2	-	-	2	11	6	-	5	-
Huánuco	4	-	-	-	-	-	11	2	-	9	-
Huaura	1	-	-	-	-	-	5	-	-	5	-
Ica	5	-	-	-	-	-	7	4	-	3	-
Junín	1	-	-	-	-	-	20	2	4	13	1
La Libertad	1	-	-	-	-	-	27	4	1	17	5
Lambayeque	-	-	-	-	-	-	13	2	1	6	4
Lima	-	5	-	-	-	-	6	-	-	6	-
Loreto	-	1	-	-	-	-	1	-	-	1	-
Madre de Dios	-	1	-	-	-	-	1	-	-	1	-
Moquegua	-	-	-	-	-	-	-	-	-	-	-
Pasco	-	-	-	-	-	-	4	1	-	3	-
Piura	-	-	-	-	-	-	14	6	-	8	-
Puno	-	-	-	-	-	-	6	2	-	4	-
San Martín	-	-	-	-	-	-	4	1	-	3	-
Santa	-	-	-	-	-	-	6	-	-	6	-
Tacna	-	-	-	-	-	-	6	-	-	6	-
Tumbes	-	-	-	-	-	-	9	-	-	9	-
Ucayali	-	-	-	-	-	-	6	-	-	6	-

Fuente : Dirección Nacional de Justicia

SALAS PENALES

Procesos Iniciados

Durante el año 2006, los Defensores de Oficio asignados en salas penales iniciaron 21 887 procesos a nivel nacional, cifra superior en 2 247 (11,44 %) con relación a los 19 640 registrados en el año 2005.



Los Distritos Judiciales en los que se atendió el mayor número de procesos iniciados fueron Lima con 4 464 (20,40 %) y La Libertad con 2 418 (11,05 %), los mismos que destacaron el año anterior.

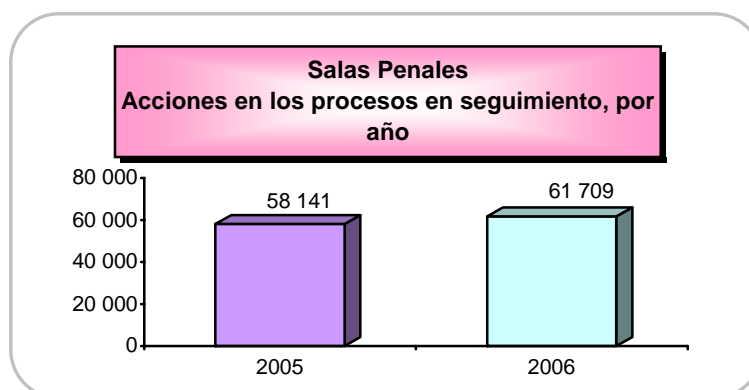
Procesos iniciados y acciones en los procesos en seguimiento, asumidos por los Defensores de Oficio asignados en salas penales y ALEGRA, según Distrito Judicial, 2006

Distrito Judicial	Total		Sedes Judiciales				ALEGRA	
	Procesos iniciados	Acciones en los procesos en seguimiento	Salas penales		Salas penales (MBJ)		Procesos iniciados	Acciones en los procesos en seguimiento
			Procesos iniciados	Acciones en los procesos en seguimiento	Procesos iniciados	Acciones en los procesos en seguimiento		
Total	21 887	61 709	21 772	61 206	23	105	92	398
Amazonas	347	918	347	918	-	-	-	-
Ancash	304	1 987	304	1 987	-	-	-	-
Apurímac	291	926	291	926	-	-	-	-
Arequipa	961	3 687	921	3 329	7	61	33	297
Ayacucho	510	1 239	488	1 237	-	-	22	2
Cajamarca	367	1 400	367	1 400	-	-	-	-
Callao	757	2 162	757	2 162	-	-	-	-
Cañete	136	1 018	136	1 018	-	-	-	-
Cono Norte	911	1 522	911	1 522	-	-	-	-
Cusco	971	1 896	971	1 896	-	-	-	-
Huancavelica	381	1 580	381	1 580	-	-	-	-
Huánuco	418	1 684	418	1 684	-	-	-	-
Huaura	294	255	294	255	-	-	-	-
Ica	1 055	1 718	1 054	1 695	-	-	1	23
Junín	1 698	3 271	1 688	3 231	10	38	-	2
La Libertad	2 418	5 410	2 398	5 353	5	6	15	51
Lambayeque	1 458	1 385	1 458	1 385	-	-	-	-
Lima	4 464	18 079	4 464	18 079	-	-	-	-
Loreto	334	547	334	547	-	-	-	-
Madre de Dios	182	694	161	671	-	-	21	23
Moquegua	102	637	102	637	-	-	-	-
Pasco	95	264	95	264	-	-	-	-
Piura	797	1 117	797	1 117	-	-	-	-
Puno	297	1 279	297	1 279	-	-	-	-
San Martín	810	1 355	810	1 355	-	-	-	-
Santa	702	2 513	702	2 513	-	-	-	-
Tacna	260	1 466	260	1 466	-	-	-	-
Tumbes	173	909	173	909	-	-	-	-
Ucayali	394	791	393	791	1	-	-	-

Fuente : Dirección Nacional de Justicia

Acciones en los Procesos en Seguimiento

Durante el año 2006, los Defensores de Oficio asignados en salas penales realizaron 61709 acciones en los procesos que se encuentran en seguimiento, cifra que muestra un incremento de 3 568 (6,14 %) con relación a las 58 141 registradas en el año anterior.



Las salas penales que sobresalen con más acciones en los procesos en seguimiento corresponden a los Distritos Judiciales de Lima con 18 079 (29,30 %), La Libertad con 5 410 (8,77 %) y Arequipa con 3 687 (5,97 %).

Alegatos del defendido, conclusiones de la defensa y lectura de sentencia

Asimismo, los Defensores de Oficio asignados en salas penales participaron en 7 729 alegatos del defendido, 4 709 conclusiones de la defensa y 7 703 lecturas de sentencia.

Los Distritos Judiciales en los que se llevaron a cabo la mayor cantidad de lecturas de sentencia son Lima con 1 940 (25,18 %), La Libertad con 771 (10,01 %) e Ica con 412 (5,35 %).

Alegato del defendido, conclusiones de la defensa y lectura de sentencia en las que participaron los Defensores de Oficio asignados en las salas penales, según Distrito Judicial, 2006

Distrito Judicial	Salas penales		
	Alegato del defendido	Conclusiones de la defensa	Lectura de sentencia
Total	7 729	4 709	7 703
Amazonas	71	1	102
Ancash	138	158	65
Apurímac	65	4	62
Arequipa	379	255	261
Ayacucho	209	49	157
Cajamarca	144	122	159
Callao	503	217	342
Cañete	44	47	87
Cono Norte	358	248	262
Cusco	237	144	221
Huancavelica	157	139	96
Huánuco	87	122	277
Huaura	58	36	127
Ica	170	76	339
Junín	448	457	412
La Libertad	712	802	771
Lambayeque	359	180	403
Lima	2 174	805	1 940
Loreto	42	21	111
Madre de Dios	30	26	114
Moquegua	27	28	52
Pasco	42	61	61
Piura	290	283	217
Puno	157	132	130
San Martín	288	128	377
Santa	278	16	145
Tacna	131	109	93
Tumbes	58	36	105
Ucayali	73	7	215

Fuente : Dirección Nacional de Justicia

Acciones que impulsan los procesos

También, participaron en 67 prescripciones y 14 excepciones, con relación a libertades se obtuvieron 18 libertades por variación del mandato de detención, 12 libertades provisionales y 9 libertades por exceso de detención.

Acciones que impulsan los procesos, realizadas por los Defensores de Oficio en salas penales, según Distrito Judicial, 2006

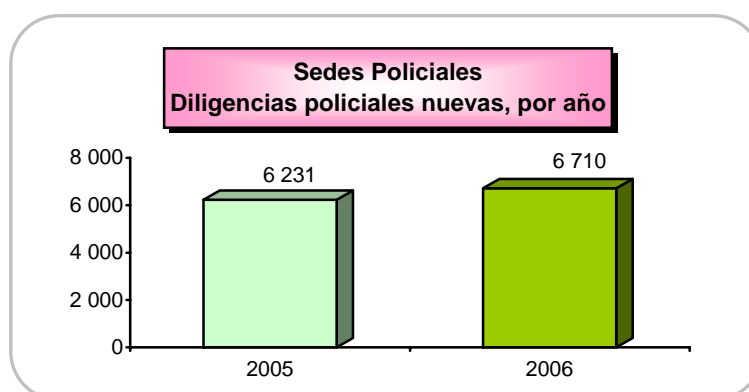
Distrito Judicial	Prescripción	Excepciones				Libertad				
		Total	Naturaleza de juicio	Naturaleza de acción	Cosa juzgada	Total	Variación del mandato de detención	Provisional	Incondicional	Exceso de detención
Total	67	14	2	6	6	39	18	12	-	9
Amazonas	2	-	-	-	-	1	-	-	-	1
Ancash	2	-	-	-	-	-	-	-	-	-
Apurímac	-	-	-	-	-	-	-	-	-	-
Arequipa	-	-	-	-	-	-	-	-	-	-
Ayacucho	3	-	-	-	-	-	-	-	-	-
Cajamarca	5	-	-	-	-	1	1	-	-	-
Callao	-	-	-	-	-	-	-	-	-	-
Cañete	-	-	-	-	-	-	-	-	-	-
Cono Norte	-	-	-	-	-	-	-	-	-	-
Cusco	6	-	-	-	-	-	-	-	-	-
Huancavelica	7	-	-	-	-	-	-	-	-	-
Huánuco	1	-	-	-	-	3	1	-	-	2
Huaura	4	2	-	-	2	-	-	-	-	-
Ica	1	-	-	-	-	1	1	-	-	-
Junín	1	1	-	1	-	3	2	1	-	-
La Libertad	4	1	-	-	1	7	4	-	-	3
Lambayeque	6	6	1	4	1	3	-	-	-	3
Lima	8	4	1	1	2	12	1	11	-	-
Loreto	2	-	-	-	-	-	-	-	-	-
Madre de Dios	-	-	-	-	-	-	-	-	-	-
Moquegua	-	-	-	-	-	-	-	-	-	-
Pasco	6	-	-	-	-	2	2	-	-	-
Piura	-	-	-	-	-	-	-	-	-	-
Puno	4	-	-	-	-	4	4	-	-	-
San Martín	2	-	-	-	-	-	-	-	-	-
Santa	2	-	-	-	-	-	-	-	-	-
Tacna	1	-	-	-	-	-	-	-	-	-
Tumbes	-	-	-	-	-	1	1	-	-	-
Ucayali	-	-	-	-	-	1	1	-	-	-

Fuente : Dirección Nacional de Justicia

SEDES POLICIALES

Diligencias policiales nuevas

Los Defensores de Oficio durante el año 2006, participaron en 6 710 diligencias policiales nuevas, cifra superior en 479 (7,69 %) con relación a las 6 231 registradas el año anterior.



Los Distritos Judiciales en los que se atendió mayor número de diligencias policiales nuevas fueron Lima con 986 (14,69 %) y Cusco con 803 (11,97 %).

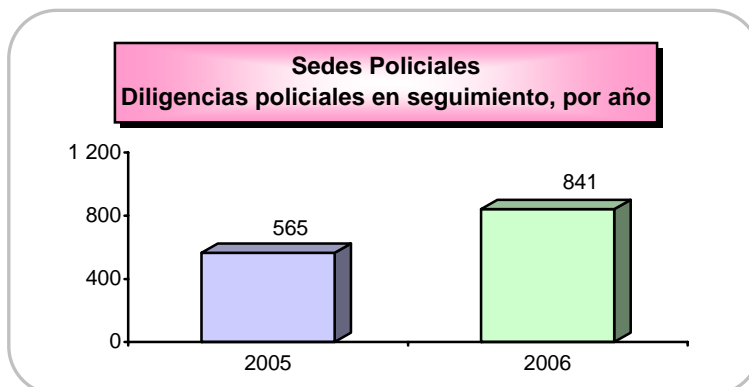
Participación de los Defensores de Oficio en diligencias policiales nuevas y en seguimiento, según Distrito Judicial, 2006

Distrito Judicial	Diligencias policiales									
	Total		Sede Policial		Módulos Básicos de Justicia		Juzgado de Paz Letrado en comisarías		ALEGRA	
	Nuevas	En seguimiento	Nuevas	En seguimiento	Nuevas	En seguimiento	Nuevas	En seguimiento	Nuevas	En seguimiento
Total	6 710	841	5 592	728	158	15	120	3	840	95
Amazonas	13	-	-	-	-	-	-	-	13	-
Ancash	114	18	27	2	-	-	-	-	87	16
Apurímac	196	58	196	58	-	-	-	-	-	-
Arequipa	449	131	423	128	23	3	-	-	3	-
Ayacucho	585	33	567	28	-	-	-	-	18	5
Cajamarca	217	10	217	10	-	-	-	-	-	-
Callao	207	2	207	2	-	-	-	-	-	-
Cañete	96	-	96	-	-	-	-	-	-	-
Cono Norte	42	-	42	-	-	-	-	-	-	-
Cusco	803	55	743	52	-	-	60	3	-	-
Huancavelica	167	109	167	109	-	-	-	-	-	-
Huánuco	-	-	-	-	-	-	-	-	-	-
Huaura	7	2	7	2	-	-	-	-	-	-
Ica	639	32	405	1	52	-	-	-	182	31
Junín	703	59	133	8	81	10	-	-	489	41
La Libertad	210	28	207	27	-	-	-	-	3	1
Lambayeque	545	17	545	17	-	-	-	-	-	-
Lima	986	69	917	67	2	2	60	-	7	-
Loreto	45	1	45	1	-	-	-	-	-	-
Madre de Dios	38	1	-	-	-	-	-	-	38	1
Moquegua	34	-	34	-	-	-	-	-	-	-
Pasco	19	-	19	-	-	-	-	-	-	-
Piura	5	-	5	-	-	-	-	-	-	-
Puno	123	20	123	20	-	-	-	-	-	-
San Martín	83	2	83	2	-	-	-	-	-	-
Santa	299	189	299	189	-	-	-	-	-	-
Tacna	50	-	50	-	-	-	-	-	-	-
Tumbes	35	5	35	5	-	-	-	-	-	-
Ucayali	-	-	-	-	-	-	-	-	-	-

Fuente : Dirección Nacional de Justicia

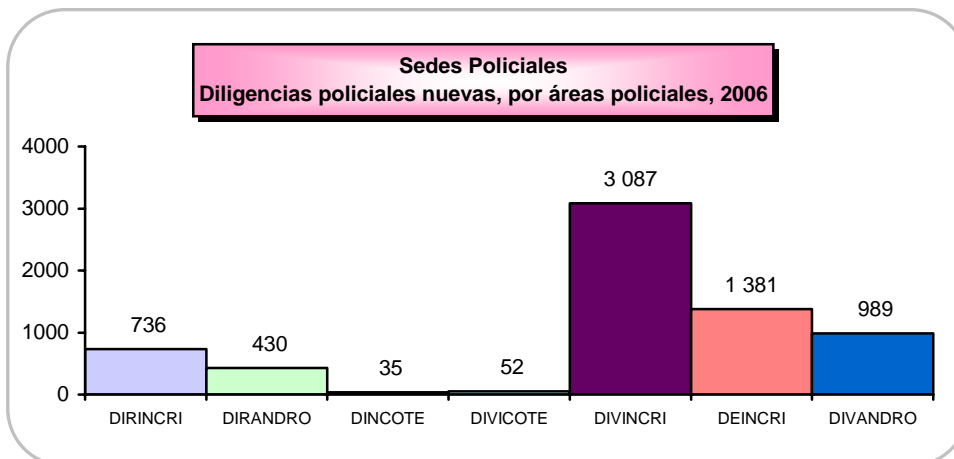
Diligencias policiales en seguimiento

Asimismo, participaron en 841 diligencias policiales en seguimiento, cifra superior en 276 (48,85 %) con relación a las 565 registradas en el año 2005.



Diligencias policiales nuevas, por áreas policiales

De las 6 710 diligencias policiales nuevas en las que participaron los Defensores de Oficio, corresponden 736 (10,97 %) a la Dirección de Investigación Criminal (DIRINCRI), 430 (6,41 %) a la Dirección de Antidrogas (DIRANDRO), 35 (0,52 %) a la Dirección Nacional Contra el Terrorismo (DINCOTE), 3 087 (46,01 %) a la División de Investigación Criminal (DIVINCRI), 52 (0,77 %) a la División contra el Terrorismo (DIVICOTE), 1 381 (20,58 %) al Departamento de Investigación Criminal (DEINCRI) y 989 (14,74 %) a la División de Antidrogas (DIVANDRO).



Participación de los Defensores de Oficio en diligencias policiales nuevas, por áreas policiales, según Distrito Judicial, 2006

Distrito Judicial	Total	Áreas policiales						
		DIRINCRI	DIRANDRO	DINCOTE	DIVINCRI	DIVICOTE	DEINCRI	DIVANDRO
Total	6 710	736	430	35	3 087	52	1 381	989
Amazonas	13	-	-	-	13	-	-	-
Ancash	99	-	8	2	81	1	4	3
Apurímac	211	-	-	1	194	-	13	3
Arequipa	449	-	-	7	285	-	47	110
Ayacucho	585	36	4	-	187	4	277	77
Cajamarca	217	8	6	-	193	1	-	9
Callao	207	-	1	-	189	-	8	9
Cañete	96	20	26	2	7	-	39	2
Cono Norte	42	40	2	-	-	-	-	-
Cusco	803	13	5	12	616	12	89	56
Huancavelica	167	-	2	-	158	-	5	2
Huánuco	-	-	-	-	-	-	-	-
Huaura	7	-	5	-	-	-	2	-
Ica	639	11	-	-	404	26	179	19
Junín	703	14	5	-	481	7	136	60
La Libertad	210	1	2	-	28	1	161	17
Lambayeque	545	19	-	4	33	-	88	401
Lima	986	494	327	7	38	-	33	87
Loreto	45	-	7	-	1	-	-	37
Madre de Dios	38	1	15	-	3	-	1	18
Moquegua	34	-	3	-	7	-	23	1
Pasco	10	-	-	-	-	-	10	-
Piura	5	-	3	-	-	-	-	2
Puno	132	15	3	-	111	-	1	2
San Martín	83	12	-	-	1	-	56	14
Santa	299	48	-	-	35	-	209	7
Tacna	50	-	-	-	-	-	-	50
Tumbes	35	4	6	-	22	-	-	3
Ucayali	-	-	-	-	-	-	-	-

Fuente : Dirección Nacional de Justicia

Diligencias policiales en seguimiento, por áreas policiales

De las 841 diligencias policiales en seguimiento en las que participaron los Defensores de Oficio, corresponden 74 (8,80 %) a la Dirección de Investigación Criminal (DIRINCRI), 36 (4,28 %) a la Dirección de Antidrogas (DIRANDRO), 1 (0,12 %) a la Dirección Nacional Contra el Terrorismo (DINCOTE), 433 (51,49 %) a la División de Investigación Criminal (DIVINCRI), 6 (0,71 %) a la División Contra el Terrorismo (DIVICOTE), 180 (21,40 %) al Departamento de Investigación Criminal (DEINCRI) y 111 (13,20 %) a la División de Antidrogas (DIVANDRO).

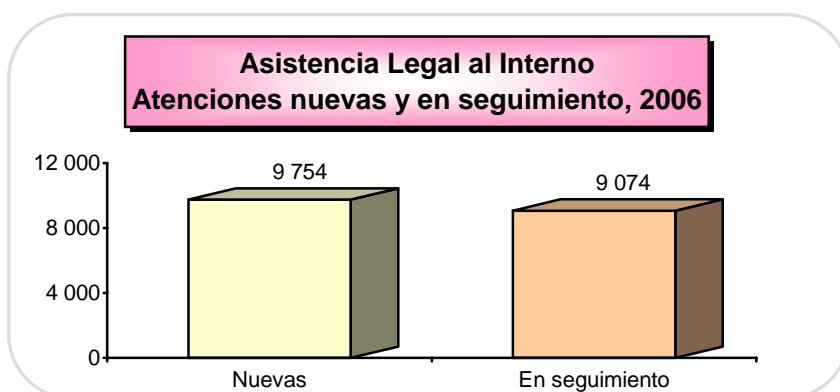
Participación de los Defensores de Oficio en diligencias policiales en seguimiento, por áreas policiales, según Distrito Judicial, 2006

Distrito Judicial	Total	Áreas policiales						
		DIRINCRI	DIRANDRO	DINCOTE	DIVINCRI	DIVICOTE	DEINCRI	DIVANDRO
Total	841	74	36	1	433	6	180	111
Amazonas	5	-	-	-	5	-	-	-
Ancash	14	-	-	-	12	-	2	-
Apurímac	68	-	-	1	53	-	7	7
Arequipa	126	-	-	-	77	-	5	44
Ayacucho	28	1	-	-	9	-	12	6
Cajamarca	9	-	1	-	8	-	-	-
Callao	2	-	-	-	2	-	-	-
Cañete	-	-	-	-	-	-	-	-
Cono Norte	2	-	-	-	2	-	-	-
Cusco	54	1	2	-	42	-	4	5
Huancavelica	108	-	-	-	106	-	-	2
Huánuco	-	-	-	-	-	-	-	-
Huaura	2	-	1	-	-	-	1	-
Ica	36	-	-	-	34	-	1	1
Junín	55	-	1	-	35	6	6	7
La Libertad	28	-	-	-	2	-	17	9
Lambayeque	19	1	1	-	-	-	-	17
Lima	67	35	29	-	1	-	-	2
Loreto	1	-	-	-	-	-	-	1
Madre de Dios	1	-	-	-	-	-	-	1
Moquegua	-	-	-	-	-	-	-	-
Pasco	-	-	-	-	-	-	-	-
Piura	-	-	-	-	-	-	-	-
Puno	20	-	-	-	20	-	-	-
San Martín	18	-	-	-	-	-	18	-
Santa	173	36	-	-	21	-	107	9
Tacna	-	-	-	-	-	-	-	-
Tumbes	5	-	1	-	4	-	-	-
Ucayali	-	-	-	-	-	-	-	-

Fuente : Dirección Nacional de Justicia

ASISTENCIA LEGAL AL INTERNO

En el año 2006, los Defensores de Oficio asignados en los establecimientos penitenciarios han brindado 9 754 atenciones nuevas y 9 074 en seguimiento a los internos de los establecimientos penitenciarios.



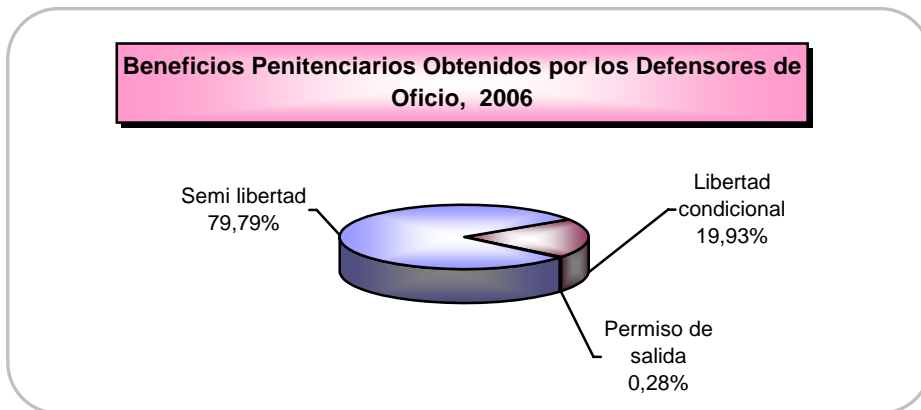
Asistencia Legal al Interno brindada por los Defensores de Oficio asignados en los establecimientos penitenciarios y ALEGRA, según Distrito Judicial, 2006

Distrito Judicial	Total		Establecimiento Penitenciario		Establecimiento Penitenciario (MBJ)		ALEGRA	
	Nueva	En seguimiento	Nueva	En seguimiento	Nueva	En seguimiento	Nueva	En seguimiento
Total	9 754	9 074	9 583	8 682	153	366	18	26
Amazonas	102	177	93	160	9	17	-	-
Ancash	16	29	15	21	-	-	1	8
Apurímac	54	84	54	84	-	-	-	-
Arequipa	184	274	169	273	11	-	4	1
Ayacucho	772	451	770	441	2	10	-	-
Cajamarca	326	500	273	356	53	144	-	-
Callao	568	166	568	166	-	-	-	-
Cañete	44	81	44	81	-	-	-	-
Cono Norte	82	52	82	52	-	-	-	-
Cusco	413	584	408	576	5	8	-	-
Huancavelica	46	50	46	50	-	-	-	-
Huánuco	677	299	671	262	6	37	-	-
Huaura	359	398	359	398	-	-	-	-
Ica	523	593	514	583	9	7	-	3
Junín	203	214	191	149	3	52	9	13
La Libertad	1 019	419	1 019	419	-	-	-	-
Lambayeque	771	540	771	540	-	-	-	-
Lima	2 377	1 656	2 377	1 656	-	-	-	-
Loreto	110	270	110	270	-	-	-	-
Madre de Dios	61	79	57	78	-	-	4	1
Moquegua	23	190	23	190	-	-	-	-
Pasco	34	168	34	168	-	-	-	-
Piura	254	143	230	118	24	25	-	-
Puno	111	91	92	42	19	49	-	-
San Martín	159	551	159	551	-	-	-	-
Santa	109	59	98	44	11	15	-	-
Tacna	209	333	209	333	-	-	-	-
Tumbes	14	148	14	148	-	-	-	-
Ucayali	134	475	133	473	1	2	-	-

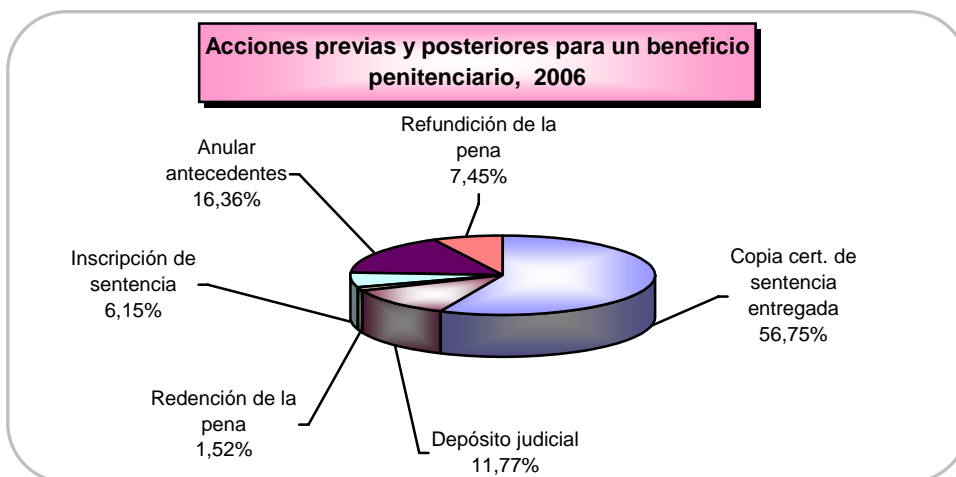
Fuente : Dirección Nacional de Justicia

Escrito, beneficios penitenciarios y acciones previas y posteriores para un beneficio

De las 18 828 atenciones brindadas, los Defensores de Oficio han obtenido 3 993 beneficios penitenciarios, correspondiendo 3 186 (79,79 %) a semi libertades, 796 (19,93 %) a libertades condicionales y 11 (0,28 %) a permisos de salida.



Asimismo, han brindado 2 243 atenciones previas y posteriores para un beneficio, de las cuales 1 273 (56,75 %) corresponden a copias certificadas de sentencias entregadas, 264 (11,77 %) a depósitos judiciales, 34 (1,52 %) a redención de la pena, 138 (6,15 %) a inscripciones de sentencias, 367 (16,36 %) a anulación de antecedentes penales y 167 (7,45 %) a refundición de la pena. También han realizado 12 569 escritos.



Escrito, beneficios penitenciarios y acciones previas y posteriores para un beneficio, realizados por los Defensores de Oficio, según Distrito Judicial, 2006b

Distrito Judicial	Escrito	Beneficios Penitenciarios				Acciones previas y posteriores para un Beneficio Penitenciario						
		Total	Semi Libertad	Libertad Condicional	Permiso de Salida	Total	Copia cert. de sentencia entregada	Depósito judicial	Redención de la pena	Inscripción de sentencia	Anular antecedentes	Refundición de la pena
Total	12 569	3 993	3 186	796	11	2 243	1 273	264	34	138	367	167
Amazonas	180	44	40	4	-	278	51	12	-	-	-	1
Ancash	16	16	15	1	-	190	1	-	-	-	-	-
Apurímac	117	24	22	1	1	18	21	4	-	-	1	1
Arequipa	289	84	68	16	-	20	20	2	-	1	1	1
Ayacucho	1 049	208	200	6	2	34	17	10	1	-	34	11
Cajamarca	549	54	49	5	-	45	55	2	-	-	142	-
Callao	235	339	287	52	-	18	11	-	-	1	-	-
Cañete	36	39	37	2	-	39	23	-	-	-	-	-
Cono Norte	150	73	60	13	-	13	4	1	1	2	-	6
Cusco	545	60	49	10	1	59	115	99	-	7	6	5
Huancavelica	90	22	22	-	-	12	2	2	-	-	-	-
Huánuco	559	186	170	16	-	209	322	-	-	1	-	-
Huaura	614	90	80	10	-	64	4	68	-	2	10	5
Ica	876	228	213	15	-	129	77	28	7	59	26	23
Junín	276	100	82	16	2	64	25	-	-	-	2	-
La Libertad	1 116	112	109	3	-	61	14	-	-	-	4	2
Lambayeque	1 223	86	79	6	1	40	237	4	6	-	6	25
Lima	2 400	1 623	1 034	589	-	194	55	15	5	54	118	57
Loreto	126	46	38	8	-	45	15	1	-	-	2	-
Madre de Dios	115	14	11	3	-	59	17	-	-	11	-	-
Moquegua	106	19	15	4	-	66	51	-	1	-	1	4
Pasco	105	20	19	1	-	9	5	-	-	-	-	-
Piura	155	101	98	3	-	10	3	-	-	-	1	-
Puno	145	46	41	2	3	18	15	1	12	-	-	1
San Martín	407	110	109	-	1	29	22	7	1	-	13	17
Santa	88	61	57	4	-	17	7	1	-	-	-	3
Tacna	402	42	41	1	-	13	13	1	-	-	-	-
Tumbes	126	23	23	-	-	19	20	-	-	-	-	2
Ucayali	474	123	118	5	-	25	51	6	-	-	-	3

Fuente : Dirección Nacional de Justicia

CONSULTORIOS JURÍDICOS POPULARES

Durante el año 2006 se contó con un total de 63 Consultorios Jurídicos Populares, de los cuales 25 (39,68 %) se encuentran ubicados en Lima Metropolitana y 38 (60,32 %) en provincias, brindando asistencia legal gratuita a la población de escasos recursos económicos de las zonas urbano marginales.

Cabe indicar que en 12 centros de Asistencia Legal Gratuita – ALEGRA se brinda el servicio de Consultorio Jurídico Popular, 3 se encuentran ubicados en Lima Metropolitana y 9 en provincias.

Consultorios Jurídicos Populares de Lima Metropolitana:

- Ate Vitarte
- Callao
- Canto Grande
- Carabaylo
- Comas
- Condevilla
- Chorrillos
- El Agustino
- Huaycan
- Independencia - Tahuantinsuyo
- Lima Cercado
- Los Olivos
- MIMDES
- Pamplona Alta - San Juan de Miraflores
- San Juan de Lurigancho
- San Juan de Miraflores
- San Miguel
- Ventanilla
- Villa El Salvador
- Villa Maria del Triunfo
- Villa Maria del Triunfo (Pachacútec)
- Villa Maria del Triunfo (Jose Galvez)
- Bellavista – Callao (ALEGRA)
- Los Olivos (ALEGRA)
- San Juan de Miraflores (ALEGRA)

Consultorios Jurídicos Populares de Provincias:

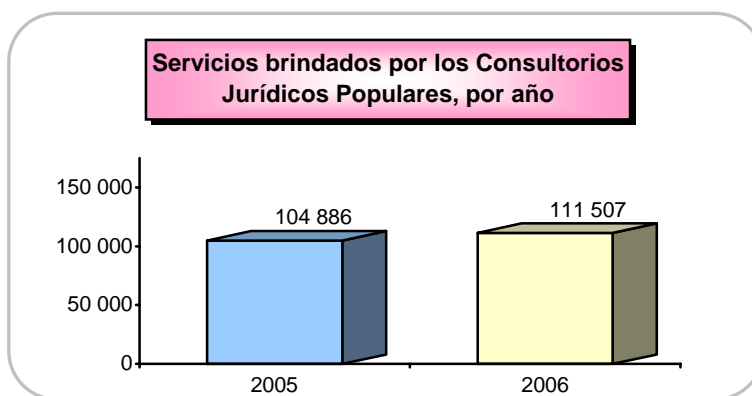
- Acomayo – Cusco
- Alto de la Alianza – Puno
- Apurímac
- Ayacucho

- Amazonas
- Arequipa
- Azangaro – Puno
- Cajamarca
- Caraz – Ancash
- Concepción – Junín
- Cusco
- Chiclayo
- Chimbote
- Huacho
- Huancayo
- Iquitos
- Jacobo Hunter – Arequipa
- La Esperanza – Trujillo
- Mariano Melgar - Arequipa
- Motupe – Chiclayo
- Parcona – Ica
- Paucarpata - Arequipa
- Piura
- Puno
- Trujillo
- Ucayali
- Virú
- Yanahuara- Arequipa
- Yungullo – Puno
- Arequipa (ALEGRA)
- Ayacucho (ALEGRA)
- Chimbote (ALEGRA)
- Urcos- Cusco (ALEGRA)
- Huaraz (ALEGRA)
- Ica (ALEGRA)
- Madre de Dios (ALEGRA)
- Tambo (ALEGRA)
- Trujillo (ALEGRA)

SERVICIOS BRINDADOS

Durante el año 2006, los servicios brindados por los Consultorios Jurídicos Populares a nivel nacional, ascendieron a 111 507, cifra que muestra un incremento de 6 621 (6,31 %) respecto al año 2005 que ascendió a 104 886. Se observa que del total de servicios brindados, corresponden a consultas atendidas 67 485 (60,52 %), a acciones judiciales iniciadas 10 500 (9,41 %), a acciones judiciales terminadas 1 591 (1,43 %), a actas de conciliación en proceso de ejecución 163 (0,15 %), a actas de conciliación ejecutadas 5 (0,01 %), a acciones administrativas iniciadas 54 (0,05 %), a acciones administrativas terminadas 37 (0,03 %) y a causas en seguimiento 31 672 (28,40 %).

Cabe indicar que el promedio mensual de atenciones brindadas por un Consultorio Jurídico Popular en el año 2006 alcanzó la cifra de 148 servicios aproximadamente.



Servicio total brindado por los abogados de Consultorios Jurídicos Populares, y ALEGRA a nivel nacional, por materias, 2006

Servicios	Materias					
	Total	Civil	Familia	Penal	Laboral	Administr.
Total	111 507	19 604	77 185	11 740	819	2 159
Consultas Atendidas	67 485	14 302	43 957	6 543	680	2 003
Acciones Judiciales Iniciadas	10 500	1 610	7 736	1 073	34	47
Acciones Judiciales Terminadas	1 591	264	1 160	165	2	-
Actas de Conciliación en Proceso de Ejecución	163	137	23	3	-	-
Actas de Conciliación Ejecutadas	5	2	2	1	-	-
Acciones Administrativas Iniciadas	54	-	-	-	2	52
Acciones Administrativas Terminadas	37	-	-	-	-	37
Causas en Seguimiento	31 672	3 289	24 307	3 955	101	20

Fuente : Dirección Nacional de Justicia

Servicios brindados por los abogados de Consultorios Jurídicos Populares, por materias, 2006

Servicios	Consultorio Jurídico Popular					Consultorio Jurídico Popular (MBJ)				
	Civil	Familia	Penal	Laboral	Administr.	Civil	Familia	Penal	Laboral	Administr.
Total	8 393	33 703	2 987	322	1 063	7 104	30 519	6 989	354	575
Consultas Atendidas	6 223	19 560	1 945	271	1 026	4 900	16 205	3 557	280	533
Acciones Judiciales Iniciadas	708	3 238	160	6	21	635	3 099	739	21	23
Acciones Judiciales Terminadas	96	552	36	1	-	131	512	126	1	-
Actas de Conciliación en Proceso de Ejecución	81	13	2	-	-	31	10	1	-	-
Actas de Conciliación Ejecutadas	-	1	1	-	-	1	1	-	-	-
Acciones Administrativas Iniciadas	-	-	-	2	3	-	-	-	-	14
Acciones Administrativas Terminadas	-	-	-	-	-	-	-	-	-	2
Causas en Seguimiento	1 285	10 272	843	42	13	1 406	10 692	2 566	52	3

Fuente : Dirección Nacional de Justicia

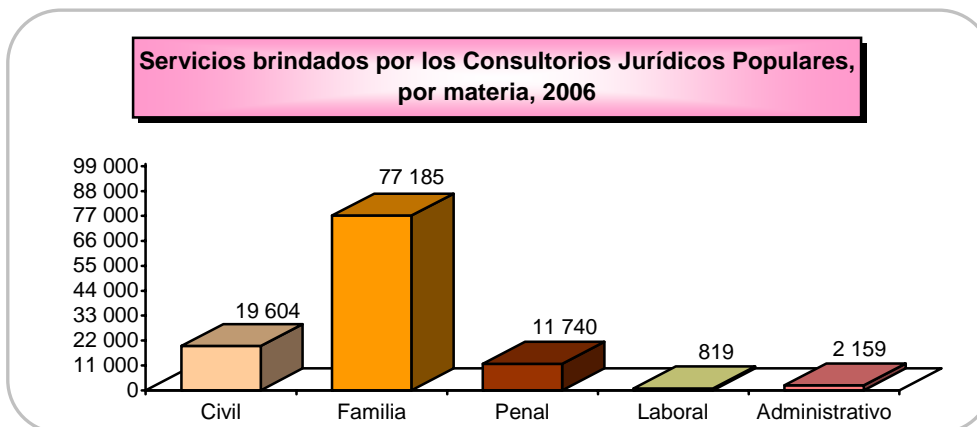
Servicios brindados por los abogados de los Consultorios Jurídicos Populares en los ALEGRA, por materias, 2006

Servicios	ALEGRA				
	Civil	Familia	Penal	Laboral	Administr.
Total	4 107	12 963	1 633	143	521
Consultas Atendidas	3 179	8 145	1 041	129	444
Acciones Judiciales Iniciadas	267	1 379	174	7	3
Acciones Judiciales Terminadas	37	96	3	-	-
Actas de Conciliación en Proceso de Ejecución	25	-	-	-	-
Actas de Conciliación Ejecutadas	1	-	-	-	-
Acciones Administrativas Iniciadas	-	-	-	-	35
Acciones Administrativas Terminadas	-	-	-	-	35
Consultas de Seguimiento	598	3 343	415	7	4

Fuente : Dirección Nacional de Justicia

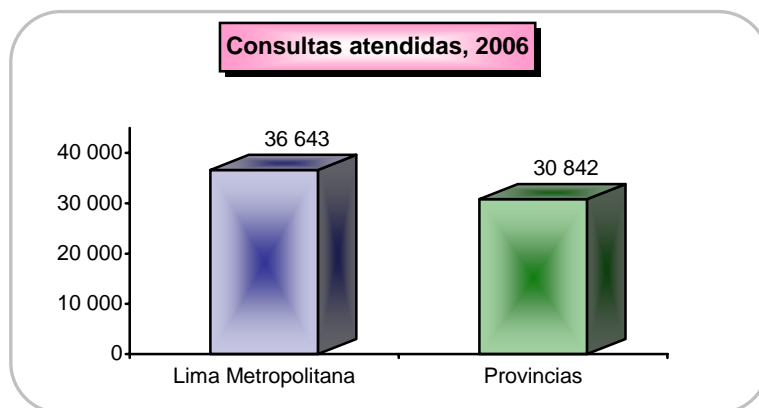
SERVICIOS POR MATERIA

Referente al servicio por materia, se atendió 19 604 (17,58 %) en civil, 77 185 (69,22 %) en familia, 11 740 (10,53 %) en penal, 819 (0,73 %) en laboral y 2 159 (1,94 %) en administrativo.



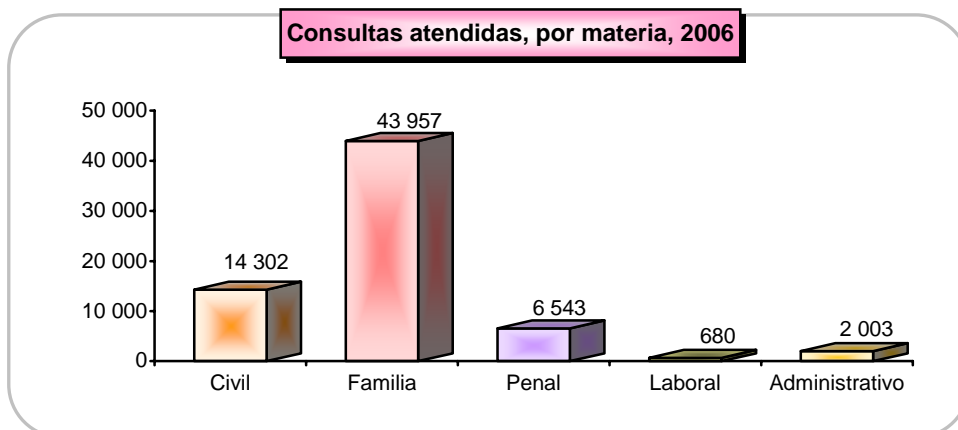
CONSULTAS ATENDIDAS

Se atendieron 67 485 consultas, cifra superior en 2 417 (3,71 %) respecto a las 65 068 registradas el año anterior, correspondiendo 36 643 (54,30 %) a los Consultorios Jurídicos Populares de Lima Metropolitana y 30 842 (45,70 %) a los de provincias.



Los consultorios que sobresalieron son el MIMDES con 4 854 (7,20 %), Villa María del Triunfo con 4 601 (6,82 %) y Arequipa (ALEGRA) con 2 955 (4,38 %).

En cuanto a la materia consultada, 14 302 (21,19 %) corresponden a civil, 43 957 (65,14 %) a familia, 6 543 (9,69 %) a penal, 680 (1,01 %) a laboral y 2 003 (2,97 %) a administrativo.



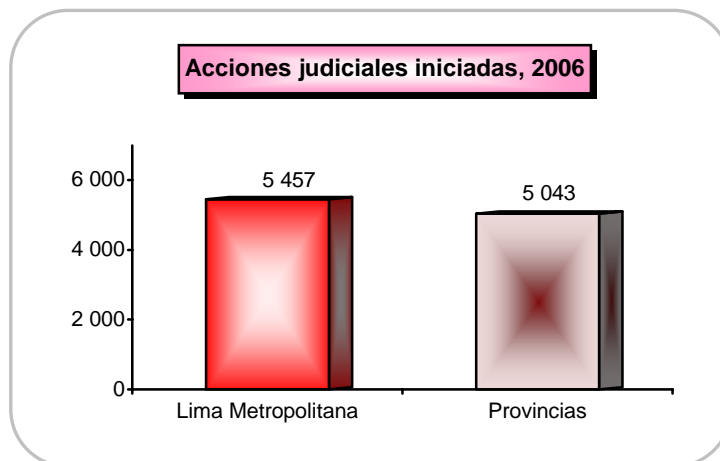
**Consultas atendidas en los Consultorios Jurídicos Populares,
por Materia, 2006**

Consultorios Jurídicos Populares	Total	Materia				
		Civil	Familia	Penal	Laboral	Administrativo
Total	67 485	14 302	43 957	6 543	680	2 003
Lima Metropolitana	36 643	7 872	25 121	2 123	430	1 097
Chorrillos	1 066	281	680	91	3	11
El Agustino	984	286	651	42	3	2
Independencia – Tahuantinsuyo	989	238	710	22	17	2
San Juan de Lurigancho	1 553	214	1 101	193	16	29
Carabaillo	970	119	778	63	-	10
Ate Vitarte	638	96	517	17	4	4
Canto Grande	1 347	332	897	103	5	16
Lima Cercado	2 301	608	1 318	300	40	35
Comas	1 348	184	1 138	5	5	16
Villa El Salvador	1 604	443	1 050	68	23	20
Villa María del Triunfo - Pachacútec	4 601	1 166	2 224	372	118	721
Villa María del Triunfo – José Galvez	-	-	-	-	-	-
Callao	905	102	783	20	-	-
MIMDES	4 854	690	3 886	188	12	78
Pamplona Alta	875	181	669	19	2	4
San Miguel	409	106	296	7	-	-
Huaycan	1 098	236	728	122	7	5
Ventanilla	1 096	189	901	3	1	2
San Juan de Miraflores	1 213	344	754	100	3	12
Condevilla	2 329	513	1 603	21	93	99
Villa María del Triunfo	1 595	419	946	193	24	13
Los Olivos	1 455	360	1 278	195	39	177
San Juan de Miraflores (ALEGRA)	1 130	345	709	59	2	15
Los Olivos (ALEGRA)	1 131	381	698	24	28	-
Bellavista – Callao (ALEGRA)	1 152	200	951	1	-	-
Provincias	30 842	6 430	18 836	4 420	250	906
Amazonas	344	34	238	58	2	12
Arequipa	84	28	53	3	-	-
Chiclayo	252	22	198	27	-	5
Chimbote	638	96	333	147	25	37
Parcona	814	111	478	220	1	4
Cajamarca	960	264	427	243	8	18
Iquitos	302	93	133	60	-	16
Cusco	516	92	357	62	1	4
Piura	667	188	360	110	7	2
Puno	572	81	429	43	3	16
Apurímac	936	75	658	181	3	19
Ayacucho	687	105	377	157	9	39
Huancayo	699	75	590	24	3	7
Motupe – Chiclayo	302	40	116	119	14	13
Mariano Melgar – Arequipa	889	269	408	193	4	15
Concepción – Junín	670	179	364	116	2	9
Jacobo Hunter – Arequipa	1 433	289	1 018	116	3	7
Paucarpata – Arequipa	1 785	322	1 280	169	2	12
Acomayo – Cusco	730	144	331	240	2	13
Azangaro – Puno	471	54	199	199	2	17
Yungullo – Puno	316	73	139	92	2	10
Yanahuara – Arequipa	1 792	504	1 134	100	7	47
Alto de la Alianza – Puno	501	49	355	96	-	1
Trujillo	1 346	328	836	151	16	15
La Esperanza – Trujillo	1 428	329	849	124	3	123
Virú	378	53	285	27	11	2
Ucayali	908	178	465	244	20	1
Caraz – Ancash	378	37	196	132	1	12
Huacho	519	65	443	10	-	1
Ica (ALEGRA)	1 450	287	975	155	9	24
Arequipa (ALEGRA)	2 955	962	1 546	221	32	194
Chimbote (ALEGRA)	63	18	29	10	1	5
Cusco (ALEGRA) 21/	165	27	64	71	1	2
Huaraz (ALEGRA)	438	126	173	87	26	26
Tambo – Junín (ALEGRA)	420	67	316	12	5	24
Trujillo (ALEGRA)	628	189	343	30	15	51
Madre de Dios (ALEGRA)	783	67	665	35	5	11
Ayacucho (ALEGRA)	2 623	510	1 676	336	9	92

Fuente : Dirección Nacional de Justicia
21/ Aperturado en el mes de mayo de 2006

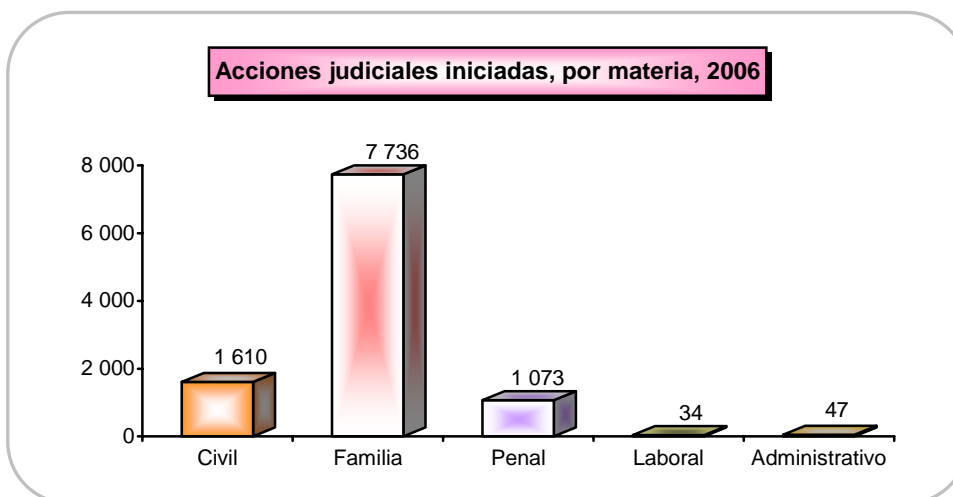
ACCIONES JUDICIALES INICIADAS

Durante el año 2006, se iniciaron 10 500 acciones judiciales, cifra superior en 367 (3,62 %) con relación a las 10 133 registradas el año anterior, observándose que 5 457 (51,97 %) corresponden a los Consultorios Jurídicos Populares de Lima Metropolitana y 5 043 (48,03 %) a los de provincias.



Los Consultorios Jurídicos Populares que atendieron el mayor número de acciones judiciales iniciadas fueron el MIMDES con 449 (4,28 %), Comas con 367 (3,49 %) y Piura con 347 (3,30 %).

Con relación a la materia de las acciones judiciales iniciadas, corresponden 1 610 (15,33 %) a civil, 7 736 (73,68 %) a familia, 1 073 (10,22 %) a penal, 34 (0,32 %) a laboral y 47 (0,45 %) a administrativo.



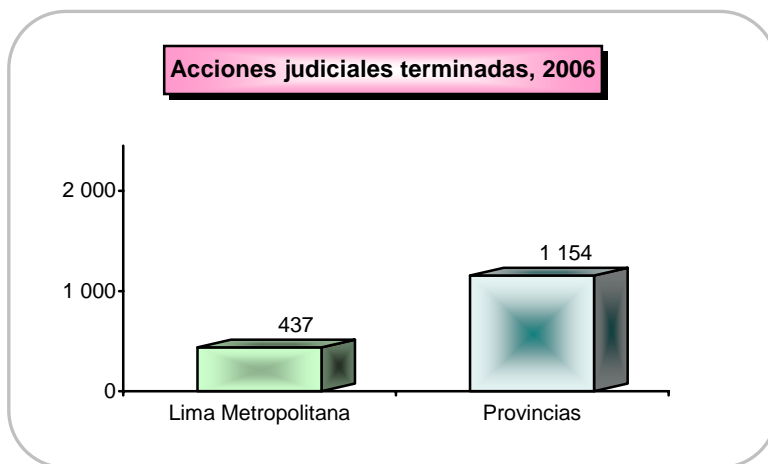
**Acciones judiciales iniciadas en los Consultorios Jurídicos Populares,
por Materia, 2006**

Consultorios Jurídicos Populares	Total	Materia				
		Civil	Familia	Penal	Laboral	Administrativo
Total	10 500	1 610	7 736	1 073	34	47
Lima Metropolitana	5 457	841	4 382	209	21	4
Chorrillos	247	49	197	1	-	-
El Agustino	150	22	121	7	-	-
Independencia – Tahuantinsuyo	137	34	96	6	1	-
San Juan de Lurigancho	207	16	188	3	-	-
Carabaylo	215	12	200	2	-	1
Ate Vitarte	202	32	167	-	3	-
Canto Grande	334	53	279	2	-	-
Lima Cercado	94	9	68	17	-	-
Comas	367	32	335	-	-	-
Villa El Salvador	323	62	250	9	1	1
Villa María del Triunfo – Pachacútec	308	49	254	4	1	-
Callao	214	4	207	3	-	-
MIMDES	449	51	361	37	-	-
Pamplona Alta	131	33	98	-	-	-
San Miguel	145	54	91	-	-	-
Huaycan	126	30	84	12	-	-
Ventanilla	250	31	218	-	-	1
San Juan de Miraflores	245	49	164	31	-	1
Condevilla	290	61	224	-	5	-
Villa María del Triunfo	315	37	229	48	1	-
Los Olivos	181	16	158	5	2	-
Villa María del Triunfo-José Galvez	10	2	8	-	-	-
San Juan de Miraflores (ALEGRA)	182	52	114	16	-	-
Los Olivos (ALEGRA)	213	25	175	6	7	-
Bellavista – Callao (ALEGRA)	122	26	96	-	-	-
Provincias	5 043	769	3 354	864	13	43
Bagua- Amazonas	23	-	22	1	-	-
Chiclayo	127	3	116	7	-	1
Arequipa	-	-	-	-	-	-
Chimbote	110	8	62	33	6	1
Parcona	181	4	90	87	-	-
Cajamarca	114	40	58	16	-	-
Iquitos	111	40	52	8	-	11
Cusco	93	28	59	4	-	2
Piura	347	63	172	112	-	-
Puno	121	27	72	15	-	7
Apurímac	113	1	93	19	-	-
Ayacucho	99	21	78	-	-	-
Huancayo	78	5	72	1	-	-
Motupe – Chiclayo	102	-	47	51	4	-
Mariano Melgar – Arequipa	171	53	77	39	1	1
Concepción – Junín	152	15	75	62	-	-
Jacobo Hunter – Arequipa	247	58	170	18	-	1
Paucarpata – Arequipa	269	46	175	48	-	-
Acomayo – Cusco	84	1	38	45	-	-
Azangaro – Puno	134	18	99	5	-	12
Yungullo – Puno	47	-	26	19	-	-
Yanahuara – Arequipa	149	53	82	14	-	-
Alto de la Alianza – Puno	101	5	88	7	-	-
Trujillo	110	15	77	18	-	-
La Esperanza – Trujillo	225	64	148	12	-	1
Virú	83	7	71	3	2	-
Ucayali	35	5	30	-	-	-
Caraz – Ancash	154	16	72	66	-	-
Huacho	150	9	139	2	-	-
Ica (ALEGRA)	112	23	70	19	-	-
Arequipa (ALEGRA)	318	73	212	33	-	-
Chimbote(ALEGRA)	6	1	5	-	-	-
Urcos – Cusco (ALEGRA) 21/	61	3	27	31	-	-
Huaraz (ALEGRA)	105	7	80	18	-	-
Tambo – Junín (ALEGRA)	146	10	133	3	-	-
Trujillo (ALEGRA)	119	29	81	9	-	-
Madre de Dios (ALEGRA)	108	2	100	6	-	-
Ayacucho (ALEGRA)	338	16	286	33	-	3

Fuente : Dirección Nacional de Justicia
21/Apertura en el mes de mayo de 2006

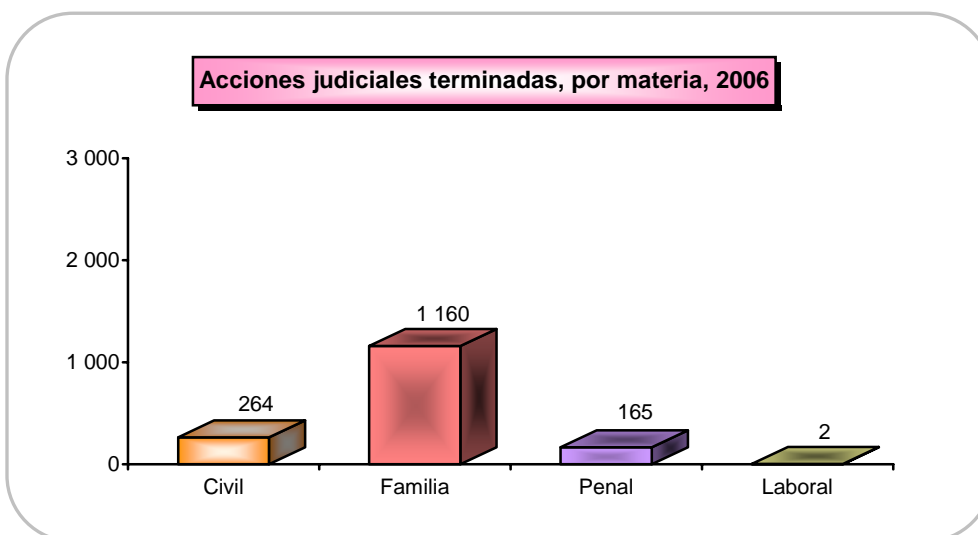
ACCIONES JUDICIALES TERMINADAS

Se terminaron 1 591 acciones judiciales en el año 2006, cantidad que muestra un decremento de 2 014 (55,87 %) en relación con las 3 605 registradas el año anterior, correspondiendo 437 (27,47 %) a los Consultorios Jurídicos Populares de Lima Metropolitana y 1 154 (72,53 %) a los de provincias.



Los Consultorios Jurídicos Populares que terminaron más acciones judiciales durante el año 2006 son Parcona con 213 (13,39 %) y Lima Cercado con 98 (6,16 %)

Respecto a la materia, del total de las acciones judiciales terminadas, corresponden a civil 264 (16,59 %), a familia 1 160 (72,91 %), a penal 165 (10,37 %), y a laboral 2 (0,13 %).



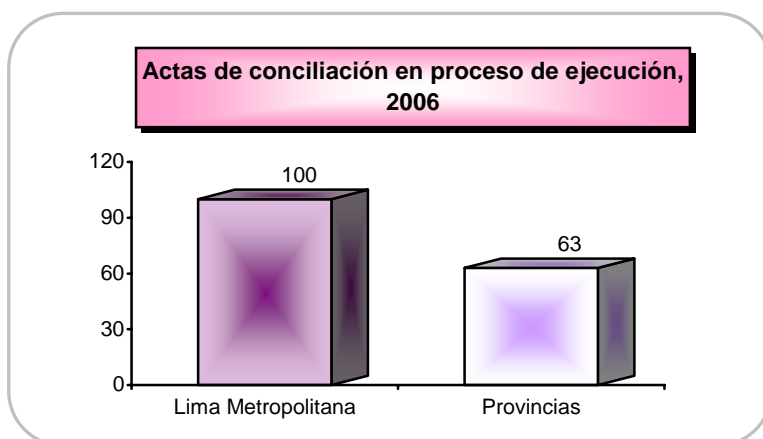
**Acciones judiciales terminadas en los Consultorios Jurídicos Populares,
por Materia, 2006**

Consultorios Jurídicos Populares	Total	Materia				
		Civil	Familia	Penal	Laboral	Administrativo
Total	1 591	264	1 160	165	2	-
Lima Metropolitana	437	46	380	11	-	-
Chorrillos	27	3	24	-	-	-
El Agustino	-	-	-	-	-	-
Independencia – Tahuantinsuyo	-	-	-	-	-	-
San Juan de Lurigancho	1	-	1	-	-	-
Carabayllo	-	-	-	-	-	-
Ate Vitarte	18	1	17	-	-	-
Canto Grande	10	2	8	-	-	-
Lima Cercado	98	5	85	8	-	-
Comas	-	-	-	-	-	-
Villa El Salvador	76	12	63	1	-	-
Villa María del Triunfo – Pachacútec	2	-	2	-	-	-
Callao	-	-	-	-	-	-
Villa María del Triunfo – José Galvez	-	-	-	-	-	-
MINDES	46	2	42	2	-	-
Pamplona Alta	2	-	2	-	-	-
San Miguel	11	-	11	-	-	-
Huaycan	3	-	3	-	-	-
Ventanilla	66	11	55	-	-	-
San Juan de Miraflores	21	1	20	-	-	-
Condevilla	-	-	-	-	-	-
Villa María del Triunfo	53	8	45	-	-	-
Los Olivos	-	-	-	-	-	-
San Juan de Miraflores (ALEGRA)	3	1	2	-	-	-
Los Olivos (ALEGRA)	-	-	-	-	-	-
Bellavista – Callao (ALEGRA)	-	-	-	-	-	-
Provincias	1 154	218	780	154	2	-
Amazonas	6	-	6	-	-	-
Chiclayo	55	-	43	11	1	-
Arequipa	-	-	-	-	-	-
Chimbote	61	15	46	-	-	-
Parcona	213	15	137	61	-	-
Cajamarca	-	-	-	-	-	-
Iquitos	4	1	3	-	-	-
Cusco	55	9	41	5	-	-
Piura	23	3	20	-	-	-
Puno	52	11	36	5	-	-
Apurímac	2	-	2	-	-	-
Ayacucho	68	9	45	14	-	-
Huancayo	47	2	42	3	-	-
Motupe – Chiclayo	17	-	2	15	-	-
Mariano Melgar – Arequipa	31	14	9	8	-	-
Concepción – Junín	8	3	5	-	-	-
Jacobo Hunter – Arequipa	90	40	48	2	-	-
Paucarpata – Arequipa	50	15	28	7	-	-
Acomayo – Cusco	-	-	-	-	-	-
Azangaro – Puno	-	-	-	-	-	-
Yungullo – Puno	14	-	8	6	-	-
Yanahuara – Arequipa	76	21	51	4	-	-
Alto de la Alianza – Puno	-	-	-	-	-	-
Trujillo	42	10	28	3	1	-
La Esperanza – Trujillo	9	5	4	-	-	-
Virú	4	-	4	-	-	-
Ucayali	-	-	-	-	-	-
Caraz – Ancash	-	-	-	-	-	-
Huacho	94	9	78	7	-	-
Ica (ALEGRA)	3	1	2	-	-	-
Arequipa (ALEGRA)	64	32	31	1	-	-
Chimbote(ALEGRA)	3	-	3	-	-	-
Cusco (ALEGRA) 21/	-	-	-	-	-	-
Huaraz (ALEGRA)	-	-	-	-	-	-
Tambo – Junín (ALEGRA)	54	1	51	2	-	-
Trujillo (ALEGRA)	1	1	-	-	-	-
Madre de Dios (ALEGRA)	-	-	-	-	-	-
Ayacucho (ALEGRA)	8	1	7	-	-	-

Fuente : Dirección Nacional de Justicia
21/ Aperturado en el mes de mayo de 2006

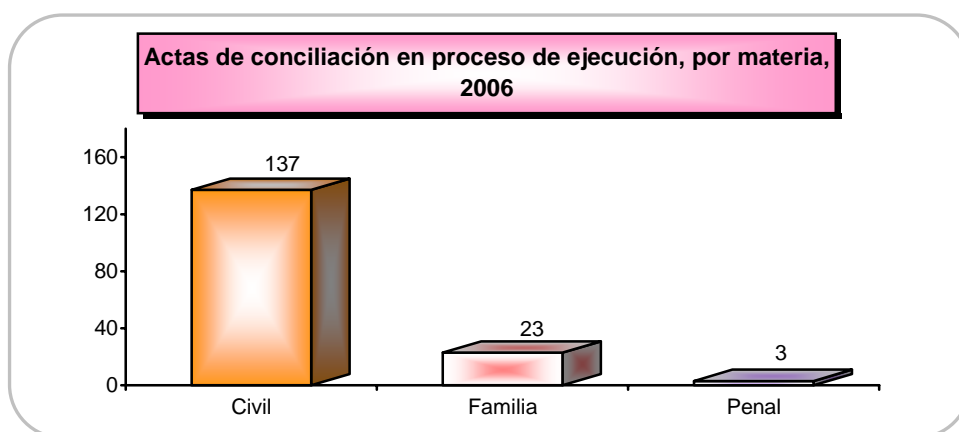
ACTAS DE CONCILIACIÓN EN PROCESO DE EJECUCIÓN

Durante el año 2006, los abogados de los Consultorios Jurídicos Populares han iniciado la ejecución de 163 actas de conciliación, cifra que con relación a las 164 registradas el año anterior muestra un decremento de 1 (0,61 %), correspondiendo 100 (61,35 %) a los consultorios de Lima Metropolitana y 63 (38,65 %) a los de provincias.



La mayor cantidad de actas de conciliación en proceso de ejecución las ha realizado el Consultorio Jurídico Popular de Ate Vitarte con 21 (12,88 %), Comas con 15 (9,20 %) y Alegra Arequipa con 14 (8,59 %).

En cuanto a la atención por materia, se observa que 137 (84,05 %) actas de conciliación en proceso de ejecución corresponden a civil, 23 (14,11 %) a familia y 3 (1,84 %) a penal.



**Actas de conciliación en proceso de ejecución en los Consultorios
Jurídicos Populares, por Materia, 2006**

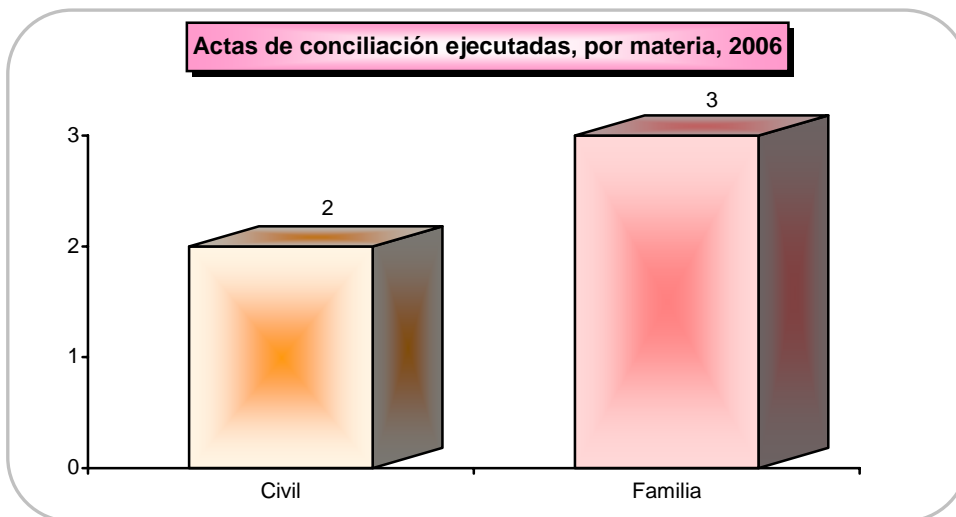
Consultorios Jurídicos Populares	Total	Materia				
		Civil	Familia	Penal	Laboral	Administrativo
Total	163	137	23	3	-	-
Lima Metropolitana	100	98	2	-	-	-
Chorrillos	-	-	-	-	-	-
El Agustino	8	7	1	-	-	-
Independencia – Tahuantinsuyo	8	8	-	-	-	-
San Juan de Lurigancho	-	-	-	-	-	-
Carabayllo 1/	-	-	-	-	-	-
Ate Vitarte	21	21	-	-	-	-
Canto Grande	-	-	-	-	-	-
Lima Cercado	-	-	-	-	-	-
Comas	15	15	-	-	-	-
Villa El Salvador	13	12	1	-	-	-
Villa María del Triunfo – Pachacútec	-	-	-	-	-	-
Callao	-	-	-	-	-	-
Villa María del Triunfo – José Galvez	-	-	-	-	-	-
MIMDES	10	10	-	-	-	-
Pamplona Alta	-	-	-	-	-	-
San Miguel	4	4	-	-	-	-
Huaycan	3	3	-	-	-	-
Ventanilla	11	11	-	-	-	-
San Juan de Miraflores	7	7	-	-	-	-
Condevilla	-	-	-	-	-	-
Villa María del Triunfo	-	-	-	-	-	-
Los Olivos	-	-	-	-	-	-
San Juan de Miraflores (ALEGRA)	-	-	-	-	-	-
Los Olivos (ALEGRA)	-	-	-	-	-	-
Bellavista – Callao (ALEGRA)	-	-	-	-	-	-
Provincias	63	39	21	3	-	-
Amazonas	-	-	-	-	-	-
Arequipa	-	-	-	-	-	-
Chiclayo	6	6	-	-	-	-
Chimbote	1	1	-	-	-	-
Parcona	4	-	3	1	-	-
Cajamarca	-	-	-	-	-	-
Iquitos	-	-	-	-	-	-
Cusco	-	-	-	-	-	-
Piura	-	-	-	-	-	-
Puno	-	-	-	-	-	-
Apurímac	-	-	-	-	-	-
Ayacucho	-	-	-	-	-	-
Huancayo	1	-	1	-	-	-
Motupe – Chiclayo	-	-	-	-	-	-
Mariano Melgar – Arequipa	2	-	2	-	-	-
Concepción – Junín	2	2	-	-	-	-
Jacobo Hunter – Arequipa	4	-	4	-	-	-
Paucarpata – Arequipa	4	4	-	-	-	-
Acomayo – Cusco	-	-	-	-	-	-
Azangaro – Puno	-	-	-	-	-	-
Yungullo – Puno	1	1	-	-	-	-
Yanahuara – Arequipa	13	-	11	2	-	-
Alto de la Alianza – Puno	-	-	-	-	-	-
Trujillo	-	-	-	-	-	-
La Esperanza – Trujillo	-	-	-	-	-	-
Virú	-	-	-	-	-	-
Ucayali	-	-	-	-	-	-
Caraz – Ancash	-	-	-	-	-	-
Huacho	-	-	-	-	-	-
Ica (ALEGRA)	-	-	-	-	-	-
Arequipa (ALEGRA)	-	-	-	-	-	-
Cusco (ALEGRA) 21/	-	-	-	-	-	-
Arequipa (ALEGRA)	14	14	-	-	-	-
Huaraz (ALEGRA)	-	-	-	-	-	-
Tambo – Junín (ALEGRA)	11	11	-	-	-	-
Trujillo (ALEGRA)	-	-	-	-	-	-
Madre de Dios (ALEGRA)	-	-	-	-	-	-
Ayacucho (ALEGRA)	-	-	-	-	-	-

Fuente : Dirección Nacional de Justicia
21/ Aperturado en el mes de mayo de 2006

ACTAS DE CONCILIACIÓN EJECUTADAS

Con relación a las actas de conciliación ejecutadas, se registró un total de 5, cifra inferior en 9 (64,29 %) con respecto a las 14 registradas el año anterior; precisa indicar que las actas de conciliación ejecutadas corresponden a provincias.

Teniendo en cuenta la materia, corresponden 1 (20,00 %) a civil, 5 (60,00%) a familia y 1 (20,00 %) a penal.



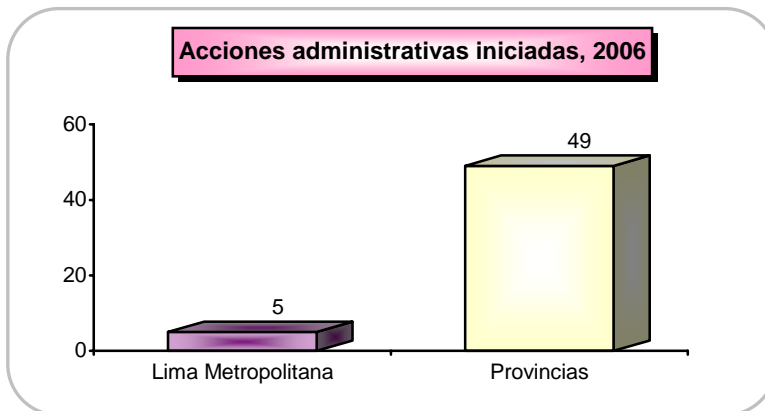
**Actas de conciliación ejecutadas en los Consultorios Jurídicos Populares,
por Materia, 2006**

Consultorios Jurídicos Populares	Total	Materia				
		Civil	Familia	Penal	Laboral	Administrativo
Total	5	2	3	-	-	-
Lima Metropolitana	-	-	-	-	-	-
Chorrillos	-	-	-	-	-	-
El Agustino	-	-	-	-	-	-
Independencia – Tahuantinsuyo	-	-	-	-	-	-
San Juan de Lurigancho	-	-	-	-	-	-
Carabaylo	-	-	-	-	-	-
Ate Vitarte	-	-	-	-	-	-
Canto Grande	-	-	-	-	-	-
Lima Cercado	-	-	-	-	-	-
Comas	-	-	-	-	-	-
Villa El Salvador	-	-	-	-	-	-
Villa María del Triunfo – Pachacútec	-	-	-	-	-	-
Villa María del Triunfo – José Galvez	-	-	-	-	-	-
Callao	-	-	-	-	-	-
MIMDES	-	-	-	-	-	-
Pamplona Alta	-	-	-	-	-	-
San Miguel	-	-	-	-	-	-
Huaycan	-	-	-	-	-	-
Ventanilla	-	-	-	-	-	-
San Juan de Miraflores	-	-	-	-	-	-
Condevilla	-	-	-	-	-	-
Villa María del Triunfo	-	-	-	-	-	-
Los Olivos	-	-	-	-	-	-
San Juan de Miraflores (ALEGRA)	-	-	-	-	-	-
Los Olivos (ALEGRA)	-	-	-	-	-	-
Bellavista – Callao (ALEGRA)	-	-	-	-	-	-
Provincias	5	2	3	-	-	-
Amazonas	-	-	-	-	-	-
Arequipa	-	-	-	-	-	-
Chiclayo	-	-	-	-	-	-
Chimbote	-	-	-	-	-	-
Parcona	1	1	-	-	-	-
Cajamarca	1	-	1	-	-	-
Iquitos	-	-	-	-	-	-
Cusco	-	-	-	-	-	-
Piura	-	-	-	-	-	-
Puno	-	-	-	-	-	-
Apurímac	-	-	-	-	-	-
Ayacucho	-	-	-	-	-	-
Huancayo	-	-	-	-	-	-
Motupe – Chiclayo	-	-	-	-	-	-
Mariano Melgar – Arequipa	1	-	1	-	-	-
Concepción – Junín	-	-	-	-	-	-
Jacobo Hunter – Arequipa	-	-	-	-	-	-
Paucarpata – Arequipa	-	-	-	-	-	-
Acomayo – Cusco	-	-	-	-	-	-
Azangaro – Puno	-	-	-	-	-	-
Yungullo – Puno	-	-	-	-	-	-
Yanahuara – Arequipa	1	-	1	-	-	-
Alto de la Alianza – Puno	-	-	-	-	-	-
Trujillo	-	-	-	-	-	-
La Esperanza – Trujillo	-	-	-	-	-	-
Virú	-	-	-	-	-	-
Ucayali	-	-	-	-	-	-
Caraz – Ancash	-	-	-	-	-	-
Huacho	-	-	-	-	-	-
Ica (ALEGRA)	-	-	-	-	-	-
Arequipa (ALEGRA)	-	-	-	-	-	-
Cusco (ALEGRA) 21/	-	-	-	-	-	-
Arequipa (ALEGRA)	1	1	-	-	-	-
Huaraz (ALEGRA)	-	-	-	-	-	-
Tambo – Junín (ALEGRA)	-	-	-	-	-	-
Trujillo (ALEGRA)	-	-	-	-	-	-
Madre de Dios (ALEGRA)	-	-	-	-	-	-
Ayacucho (ALEGRA)	-	-	-	-	-	-

Fuente : Dirección Nacional de Justicia
21/Apertura en el mes de mayo de 2006

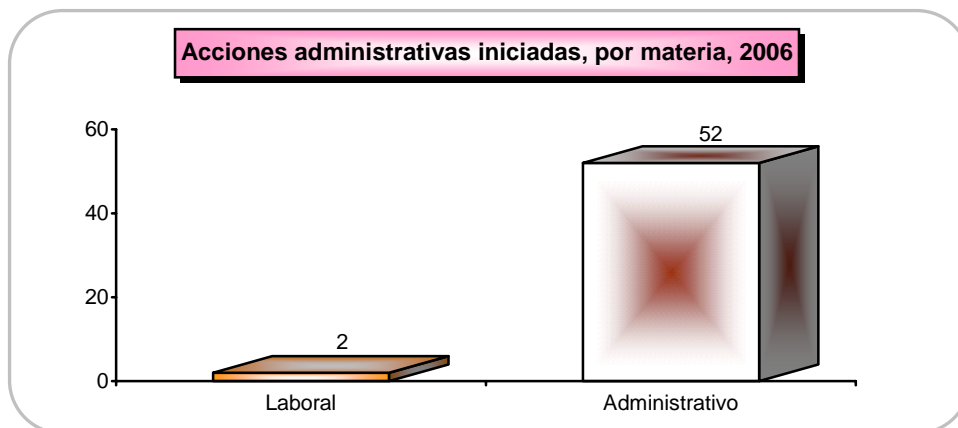
ACCIONES ADMINISTRATIVAS INICIADAS

Durante el año 2006, se iniciaron 54 acciones administrativas, cifra que refleja un decremento de 3 (5,26 %) con relación al año anterior, de las cuales 5 (9,26 %) corresponden a los Consultorios Jurídicos Populares de Lima Metropolitana y 49 (90,74 %) a los de provincias.



Los Consultorios Jurídicos Populares que atendieron el mayor número de acciones administrativas iniciadas fueron Arequipa (ALEGRA) con 35 (64,81 %) y Caraz-Ancash con 5 (9,26 %).

De acuerdo a la materia, se observa que las acciones administrativas iniciadas registran, 2 (3,70 %) en laboral y 52 (96,30 %) en administrativo.



**Acciones administrativas iniciadas en los Consultorios Jurídicos Populares,
por Materia, 2006**

Consultorios Jurídicos Populares	Total	Materia				
		Civil	Familia	Penal	Laboral	Administrativo
Total	54	-	-	-	2	52
Lima Metropolitana	5	-	-	-	2	3
Chorrillos	-	-	-	-	-	-
El Agustino	-	-	-	-	-	-
Independencia – Tahuantinsuyo	-	-	-	-	-	-
San Juan de Lurigancho	-	-	-	-	-	-
Carabaylo	-	-	-	-	-	-
Ate Vitarte	-	-	-	-	-	-
Canto Grande	-	-	-	-	-	-
Lima Cercado	-	-	-	-	-	-
Comas	-	-	-	-	-	-
Villa El Salvador	4	-	-	-	2	2
Villa María del Triunfo – Pachacútec	-	-	-	-	-	-
Villa María del Triunfo – José galvez	-	-	-	-	-	-
Callao	-	-	-	-	-	-
MIMDES	1	-	-	-	-	1
Pamplona Alta	-	-	-	-	-	-
San Miguel	-	-	-	-	-	-
Huaycan	-	-	-	-	-	-
Ventanilla	-	-	-	-	-	-
San Juan de Miraflores	-	-	-	-	-	-
Condevilla	-	-	-	-	-	-
Villa María del Triunfo	-	-	-	-	-	-
Los Olivos	-	-	-	-	-	-
San Juan de Miraflores (ALEGRA)	-	-	-	-	-	-
Los Olivos (ALEGRA)	-	-	-	-	-	-
Bellavista – Callao (ALEGRA)	-	-	-	-	-	-
Provincias	49	-	-	-	-	49
Bagua- Amazonas	1	-	-	-	-	1
Chiclayo	-	-	-	-	-	-
Arequipa	-	-	-	-	-	-
Chimbote	4	-	-	-	-	4
Parcona	-	-	-	-	-	-
Cajamarca	-	-	-	-	-	-
Iquitos	-	-	-	-	-	-
Cusco	-	-	-	-	-	-
Piura	-	-	-	-	-	-
Puno	-	-	-	-	-	-
Apurímac	-	-	-	-	-	-
Ayacucho	-	-	-	-	-	-
Huancayo	-	-	-	-	-	-
Motupe – Chiclayo	-	-	-	-	-	-
Mariano Melgar – Arequipa	-	-	-	-	-	-
Concepción – Junín	-	-	-	-	-	-
Jacobo Hunter – Arequipa	-	-	-	-	-	-
Paucarpata – Arequipa	4	-	-	-	-	4
Acomayo – Cusco	-	-	-	-	-	-
Azangaro – Puno	-	-	-	-	-	-
Yungullo – Puno	-	-	-	-	-	-
Yanahuara – Arequipa	-	-	-	-	-	-
Alto de la Alianza – Puno	-	-	-	-	-	-
Trujillo	-	-	-	-	-	-
La Esperanza – Trujillo	-	-	-	-	-	-
Virú	-	-	-	-	-	-
Ucayali	-	-	-	-	-	-
Caraz – Ancash	5	-	-	-	-	5
Huacho	-	-	-	-	-	-
Ica (ALEGRA)	-	-	-	-	-	-
Arequipa (ALEGRA)	-	-	-	-	-	-
Urcos-Cusco (ALEGRA) 21/	-	-	-	-	-	-
Arequipa (ALEGRA)	35	-	-	-	-	35
Huaraz (ALEGRA)	-	-	-	-	-	-
Tambo – Junín (ALEGRA)	-	-	-	-	-	-
Trujillo (ALEGRA)	-	-	-	-	-	-
Madre de Dios (ALEGRA)	-	-	-	-	-	-
Ayacucho (ALEGRA)	-	-	-	-	-	-

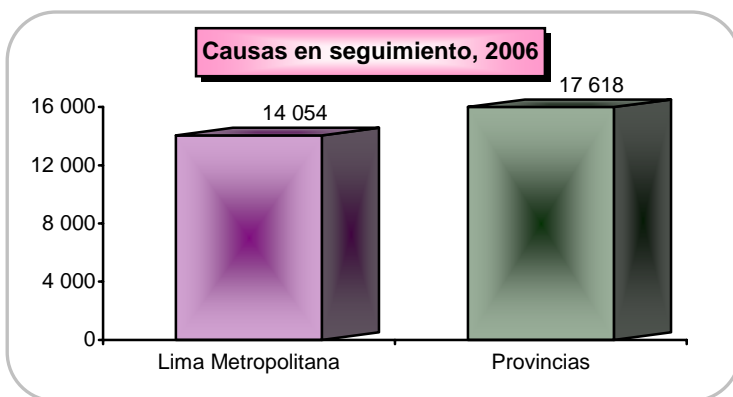
Fuente : Dirección Nacional de Justicia
21/ Aperturado en el mes de mayo de 2006

ACCIONES ADMINISTRATIVAS TERMINADAS

Asimismo, en el año 2006, los Consultorios Jurídicos Populares de Provincias terminaron 37 acciones administrativas, cifra superior en 30 (428,57 %) con relación a las 7 registradas el año anterior, cabe indicar que dichas acciones corresponden a la materia administrativo.

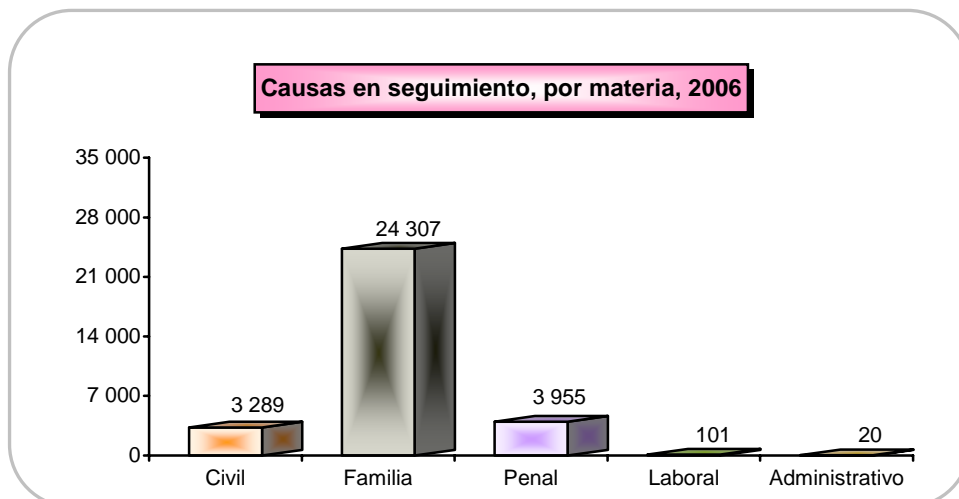
CAUSAS EN SEGUIMIENTO

En el año 2006, los Consultorios Jurídicos Populares llevaron a cabo el seguimiento de 31 672 causas, cifra superior en 5 834 (22,58 %) con relación a las 25 838 registradas el año anterior, de las cuales 14 054 (44,37 %) corresponden a los Consultorios Jurídicos Populares de Lima Metropolitana y 17 618 (55,63 %) a los de provincias.



Los Consultorios Jurídicos Populares que realizaron la mayor cantidad de seguimiento de causas fueron Villa María del Triunfo - Pachacútec con 1 597 (5,04 %) y Parcona con 1 239 (3,91 %).

En cuanto a la materia, corresponden 3 289 (10,38 %) a civil, 24 307 (76,75 %) a familia, 3 955 (12,49 %) a penal, 101 (0,32 %) a laboral y 20 (0,06 %) administrativo.



**Causas en seguimiento en los Consultorios Jurídicos Populares,
por Materia, 2006**

Consultorios Jurídicos Populares	Total	Materia				
		Civil	Familia	Penal	Laboral	Administrativo
Total	31 672	3 289	24 307	3 955	101	20
Lima Metropolitana	14 054	1 462	11 953	565	66	8
Chorrillos	720	105	608	7	-	-
El Agustino	828	105	690	33	-	-
Independencia – Tahuantinsuyo	542	68	455	7	12	-
San Juan de Lurigancho	658	33	561	64	-	-
Carabaylo	511	15	479	17	-	-
Ate Vitarte	433	41	380	4	8	-
Canto Grande	520	46	459	15	-	-
Lima Cercado	475	15	403	57	-	-
Comas	716	48	661	5	-	2
Villa El Salvador	485	65	420	-	-	-
Villa María del Triunfo – Pachacútec	1 597	148	1 410	25	14	-
Villa María del Triunfo – José Galvez	-	-	-	-	-	-
Callao	349	3	344	2	-	-
MIMDES	1 148	71	1 021	54	-	2
Pamplona Alta	318	53	254	11	-	-
San Miguel	540	130	397	13	-	-
Huaycan	535	53	381	101	-	-
Ventanilla	776	95	676	1	-	4
San Juan de Miraflores	471	56	370	45	-	-
Condevilla	468	69	386	-	13	-
Villa María del Triunfo	815	92	642	71	10	-
Los Olivos	460	45	396	14	5	-
San Juan de Miraflores (ALEGRA)	252	59	178	15	-	-
Los Olivos (ALEGRA)	239	20	211	4	4	-
Bellavista – Callao (ALEGRA)	198	27	171	-	-	-
Provincias	17 618	1 827	12 354	3 390	35	12
Amazonas	87	3	79	4	1	-
Chiclayo	946	20	718	207	1	-
Chimbote	598	29	463	97	9	-
Parcona	1 239	44	751	443	1	-
Cajamarca	555	60	219	270	6	-
Vista Alegre- Ica	5	-	5	-	-	-
Iquitos	232	52	131	44	-	5
Cusco	675	107	473	95	-	-
Piura	843	133	574	136	-	-
Puno	256	41	171	44	-	-
Apurímac	234	1	218	15	-	-
Ayacucho	326	16	230	80	-	-
Huancayo	629	15	580	34	-	-
Motupe – Chiclayo	458	6	139	303	10	-
Mariano Melgar – Arequipa	516	87	333	96	-	-
Concepción – Junín	519	34	354	131	-	-
Jacobo Hunter – Arequipa	479	106	365	8	-	-
Paucarpata – Arequipa	647	91	416	139	-	1
Acomayo – Cusco	331	3	202	126	-	-
Azangaro – Puno	603	60	337	205	-	1
Yungullo – Puno	340	5	169	166	-	-
Yanahuara – Arequipa	704	106	535	63	-	-
Alto de la Alianza – Puno	303	16	257	30	-	-
Trujillo	325	58	185	82	-	-
La Esperanza – Trujillo	408	158	244	5	-	1
Virú	271	24	240	3	4	-
Ucayali	259	11	248	-	-	-
Caraz – Ancash	505	29	356	120	-	-
Huacho	647	20	579	48	-	-
Ica (ALEGRA)	247	66	174	7	-	-
Arequipa (ALEGRA)	736	170	531	35	-	-
Chimbote (ALEGRA)	-	-	-	-	-	-
Urcos- Cusco (ALEGRA) 21/	51	4	21	26	-	-
Huaraz (ALEGRA)	506	18	286	202	-	-
Tambo – Junín (ALEGRA)	1 146	97	973	76	-	-
Trujillo (ALEGRA)	253	82	165	3	3	-
Madre de Dios (ALEGRA)	253	4	239	9	-	1
Ayacucho (ALEGRA)	486	51	4	38	-	3

Fuente : Dirección Nacional de Justicia
21/ Aperturado en el mes de mayo de 2006

DIRECCIÓN DE SERVICIO CIVIL DE GRADUANDOS SECIGRA – DERECHO

La Dirección de Servicio Civil de Graduandos SECIGRA – DERECHO, es el órgano encargado de organizar, coordinar, supervisar, promover y desarrollar el Servicio Civil de Graduandos SECIGRA – Derecho, como una acción que contribuya a una eficiente administración de justicia y administración pública, ampliando el ejercicio práctico de la profesión e incentivando la responsabilidad social del graduando.

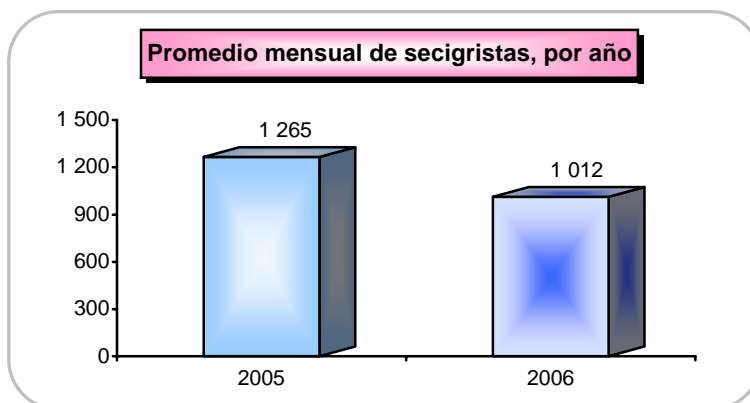
El Servicio Civil de Graduandos SECIGRA – Derecho se lleva a cabo en las entidades o instituciones públicas (Unidades Receptoras) a nivel nacional, en las que se realizan actividades relacionadas a la redacción de escritos, informes o proyectos, realización de estudios e investigaciones, asesoría y consultoría jurídica, labores manuales destinadas a una finalidad jurídica, divulgación y difusión del Derecho, adiestramiento y aplicación de soluciones del Derecho alternativo o de alternativas no jurídicas, entre otras.

PROGRAMA SECIGRA – DERECHO 2006

El Programa SECIGRA – Derecho se constituye como el aporte organizado, sistemático y supervisado que brindan los estudiantes de Derecho a partir del último año de estudios profesionales, como una acción complementaria a su formación académica, orientada a proyectar sus servicios en beneficio de la comunidad y en apoyo a una eficiente administración de justicia y administración pública.

Mediante la Ley N° 27687, publicada el 26 de marzo de 2002, se modificó el Decreto Ley N° 26113, estableciendo el carácter facultativo al Servicio Civil de Graduandos SECIGRA – Derecho.

En el año 2006, el programa SECIGRA – Derecho registró la participación promedio mensual de 1 012 estudiantes, cifra que muestra un decremento de 253 (20,00 %) respecto al año anterior que registró 1 265 secigristas.



Promedio mensual de secigristas, por sexo, según universidad, 2006

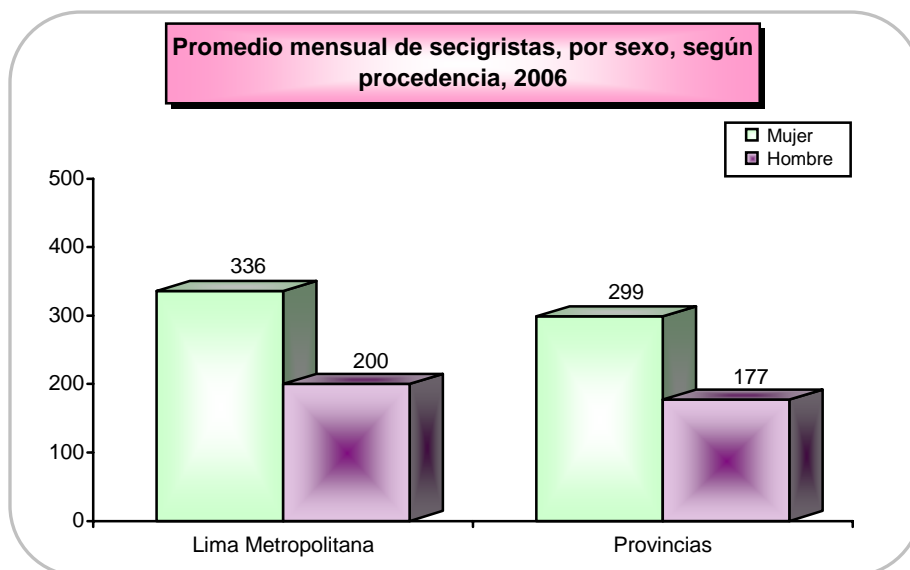
Universidad	Total	Sexo	
		Hombre	Mujer
Total	1 012	377	635
Lima Metropolitana	536	200	336
Nacional Mayor de San Marcos	112	39	73
Particular de San Martín de Porres	121	37	84
Pontificia Católica del Perú	49	25	24
De Lima	10	3	7
Femenina del Sagrado Corazón	24	-	24
Particular Inca Garcilaso de la Vega	62	29	33
Peruana de Ciencias Aplicadas	15	5	10
Nacional Federico Villarreal	45	20	25
Privada San Juan Bautista	12	5	7
Tecnológica del Perú	47	23	24
Privada Alas Peruanas	39	14	25
Provincias	476	177	299
Ancash	26	14	12
Los Ángeles de Chimbote	9	5	4
Privada San Pedro	11	4	7
Nacional Antúnez de mayolo	6	5	1
Apurímac	14	4	10
Tecnológica de los Andes	14	4	10
Arequipa	58	15	43
Católica de Santa María	36	8	28
Nacional de San Agustín	22	7	15
Ayacucho	24	11	13
Nacional de San Cristóbal de Huamanga	24	11	13
Cajamarca	24	12	12
Nacional de Cajamarca	14	8	6
Privada Antonio Guillermo Urrelo	10	4	6
Cusco	29	11	13
Andina del Cusco	15	6	9
Nacional de San Antonio Abad del Cusco	14	5	9
Huánuco	24	10	14
De Huánuco	11	6	5
Nacional Hermilio Valdizán	13	4	9
Ica	28	6	22
Nacional San Luis Gonzaga	28	6	22
Junín	23	6	17
Particular Peruana los Andes	23	6	17
La Libertad	44	13	31
Nacional de Trujillo	16	5	11
Particular Antenor Orrego	10	2	8
Privada César Vallejo	16	6	10
Privada del Norte	2	-	2
Lambayeque	44	16	28
Católica Santo Toribio de Mogrovejo	11	5	6
Nacional Pedro Ruiz Gallo	10	2	8
Particular de Chiclayo	14	3	11
Privada Señor de Sipan	9	6	3
Lima	28	13	15
Nacional José Faustino Sánchez Carrión	28	13	15
Loreto	10	4	6
Nacional de la Amazonia Peruana	5	1	4
Particular de Iquitos	5	3	2
Moquegua	13	8	5
Privada José Carlos Mariátegui	13	8	5
Piura	35	17	18
De Piura	12	3	9
Nacional de Piura	13	14	9
Puno	25	8	17
Andina Néstor Cáceres Velásquez	11	3	8
Nacional del Altiplano	14	5	9
Tacna	12	4	8
Privada de Tacna	12	4	8
Ucayali	14	3	11
Nacional de Ucayali	14	3	11

Fuente : Dirección Nacional de Justicia

Los departamentos que concentran el mayor número de participantes en promedio mensual son: Lima con 536 (52,96 %) y Arequipa con 58 (5,73 %).

SECIGRA POR SEXO

También, se observa que en promedio mensual 377 (37,25 %) son hombres y 635 (62,75 %) mujeres, registrando en Lima Metropolitana 200 y 336, respectivamente; en tanto que en provincias 177 son hombres y 299 mujeres.



SECIGRA POR MODALIDAD

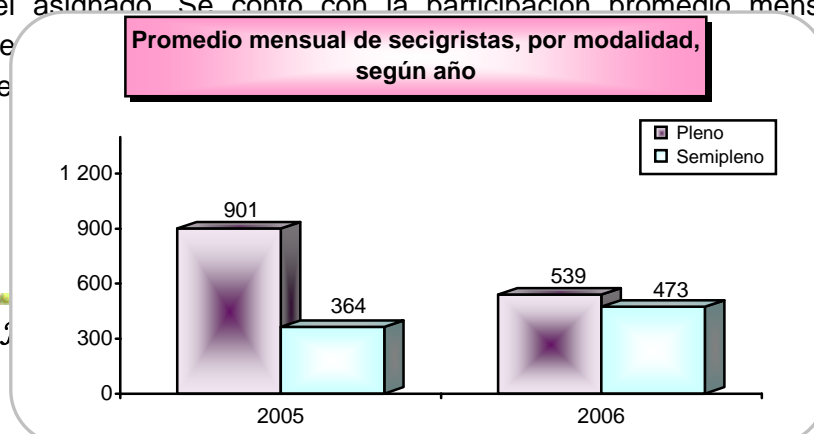
El Servicio Civil de Graduandos se prestó en las modalidades de pleno y semipleno.

Secigra Pleno

En esta modalidad los secigristas realizan sus labores en seis horas diarias. Se registró en promedio mensual 539 (53,26 %) participantes, cifra inferior en 362 (40,18 %) con relación al año anterior que alcanzó 901.

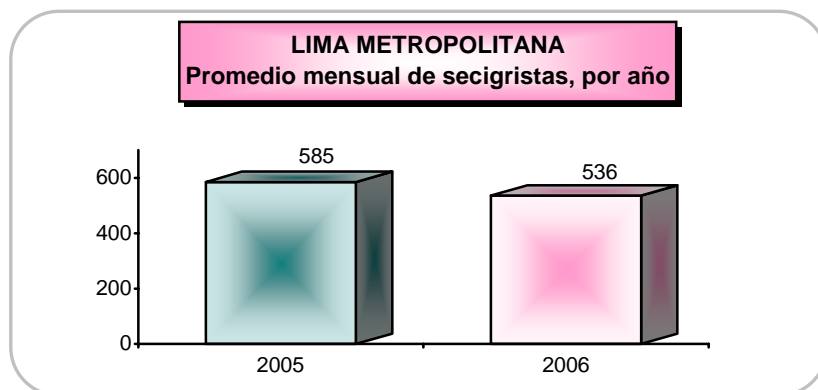
Secigra Semipleno

Modalidad en la que los estudiantes realizan su secigra en medio horario (4 horas) de labor matutina o vespertina, conforme a las necesidades de la Unidad Receptora y la situación del asignado. Se contó con la participación promedio mensual de 473 (46,74 %) e registrados e

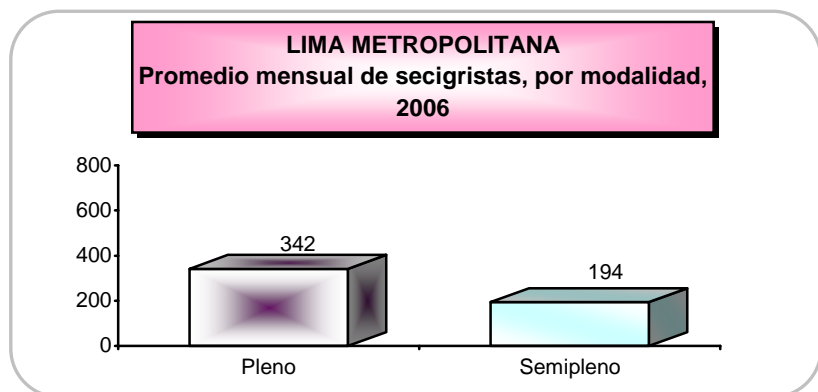


SECIGRA EN LIMA METROPOLITANA

En el año 2006, en Lima Metropolitana se registró en promedio mensual un total de 536 (52,96 %) secigristas, cifra que refleja un decremento de 49 (8,38 %) respecto al año 2005 que registró 585. Cabe indicar que proceden de 11 universidades, presentando mayor número de secigristas la Universidad Particular San Martín de Porres con 121 (22,57 %) y la Universidad Nacional Mayor de San Marcos con 112 (20,90 %).

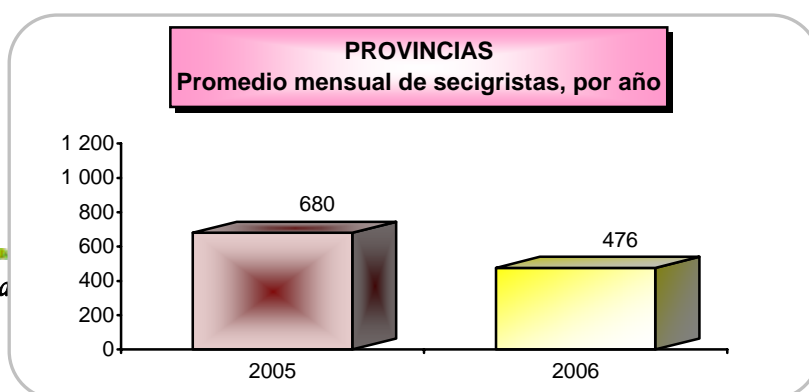


En cuanto a la modalidad, corresponden en promedio mensual 342 (63,81 %) a pleno y 194 (36,19 %) a semipleno.

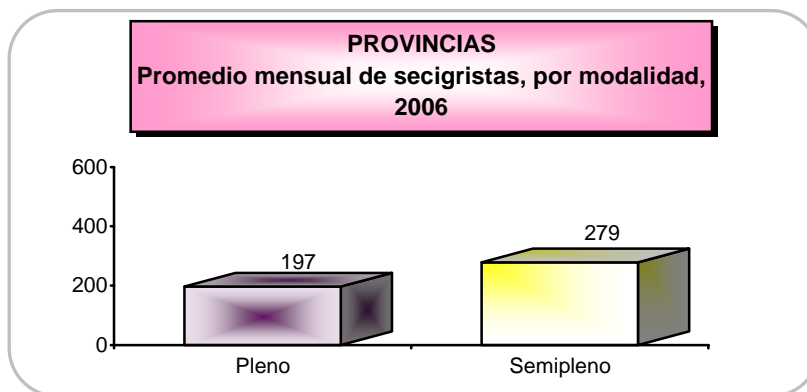


SECIGRA EN PROVINCIAS

Asimismo, en el año 2006, en provincias se registró en promedio mensual un total de 476 (47,03 %), cifra que muestra un decremento de 204 (30,00 %) con relación al año 2005 que registró 680 estudiantes, los mismos que proceden de 33 universidades, presentando mayor número de secigristas la Universidad Católica de Santa María de Arequipa con 36 (3,56 %) y las Universidades de San Luis Gonzaga de Ica y José Faustino Sanchez Carrión de Huacho con 28 (2,77 %) cada una.



En cuanto a la modalidad, corresponden en promedio mensual 197 (41,39 %) a pleno y 279 (58,61 %) a semipleno.



Promedio mensual de secigristas, por modalidad, según universidad, 2006

Universidad	Total	Sexo	
		Pleno	Semipleno
Total	1 012	539	473
Lima Metropolitana	536	342	194
Nacional Mayor de San Marcos	112	69	43
Particular de San Martín de Porres	121	80	41
Pontificia Católica del Perú	49	31	18
De Lima	10	7	3
Femenina del Sagrado Corazón	24	16	8
Particular Inca Garcilaso de la Vega	62	40	22
Peruana de Ciencias Aplicadas	15	10	5
Nacional Federico Villarreal	45	34	11
Privada San Juan Bautista	12	11	1
Tecnológica del Perú	47	23	24
Privada Alas Peruanas	39	21	18
Provincias	476	197	279
Ancash	26	6	20
Los Ángeles de Chimbote	9	2	7
Privada San Pedro	11	4	7
Nacional Antúnez de mayolo	6	-	6
Apurímac	14	5	9
Tecnológica de los Andes	14	5	9
Arequipa	58	40	18
Católica de Santa María	36	29	7
Nacional de San Agustín	22	11	11

Ayacucho	24	13	11
Nacional de San Cristóbal de Huamanga	24	13	11
Cajamarca	24	8	16
Nacional de Cajamarca	14	5	9
Privada Antonio Guillermo Urrelo	10	3	7
Cusco	29	5	24
Andina del Cusco	15	2	13
Nacional de San Antonio Abad del Cusco	14	3	11
Huánuco	24	14	10
De Huánuco	11	5	6
Nacional Hermilio Valdizán	13	9	4
Ica	28	15	13
Nacional San Luis Gonzaga	28	15	13
Junín	23	12	11
Particular Peruana los Andes	23	12	11
La Libertad	44	26	19
Nacional de Trujillo	16	9	7
Particular Antenor Orrego	10	6	4
Privada César Vallejo	16	8	8
Privada del Norte	2	2	-
Lambayeque	44	12	32
Católica Santo Toribio de Mogrovejo	11	4	7
Nacional Pedro Ruiz Gallo	10	2	8
Particular de Chiclayo	14	4	10
Privada Señor de Sipán	9	2	7
Lima	28	6	22
Nacional José Faustino Sánchez Carrión	28	6	22
Loreto	10	4	6
Nacional de la Amazonia Peruana	5	2	3
Particular de Iquitos	5	2	3
Moquegua	13	3	10
Privada José Carlos Mariátegui	13	3	10
Piura	35	13	21
De Piura	12	5	7
Nacional de Piura	13	8	14
Puno	25	6	20
Andina Néstor Cáceres Velásquez	11	2	9
Nacional del Altiplano	14	4	10
Tacna	12	4	8
Privada de Tacna	12	4	8
Ucayali	14	5	9
Nacional de Ucayali	14	5	9

Fuente : Dirección Nacional de Justicia

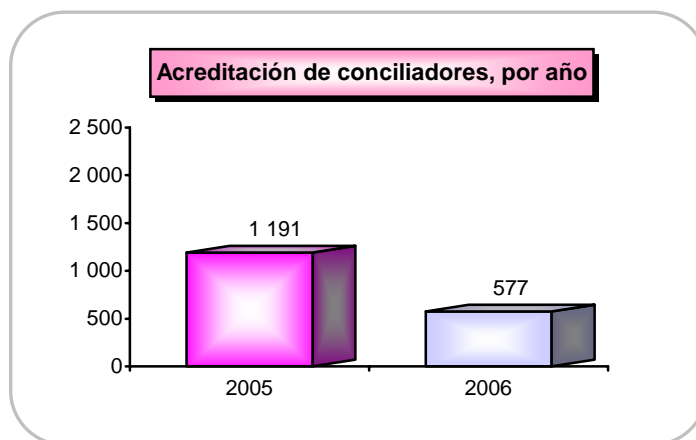
DIRECCIÓN DE CONCILIACIÓN EXTRAJUDICIAL Y MEDIOS ALTERNATIVOS DE SOLUCIÓN DE CONFLICTOS

La Dirección de Conciliación Extrajudicial y Medios Alternativos de Solución de Conflictos, es la encargada de planificar y programar el desarrollo, funcionamiento e institucionalización de la Conciliación Extrajudicial a nivel nacional; ejercer la función conciliadora; autorizar, acreditar, registrar, adscribir, sistematizar, supervisar y sancionar a los operadores de la Conciliación Extrajudicial; promover el desarrollo y difundir otros Medios Alternativos de Solución de Conflictos; a nivel nacional.

ACREDITACIÓN DE CONCILIADORES EXTRAJUDICIALES

En el año 2006, el Ministerio de Justicia acreditó 577 conciliadores extrajudiciales, cifra que comparada con las 1 191 acreditaciones registradas el año anterior muestra un decremento de 614 (51,55 %), de las cuales 263 (45,58 %) corresponden a hombres y

314 (54,42 %) a mujeres, observándose que en el mes de marzo se realizó la mayor cantidad de acreditaciones, con 111 (19,24 %).



Acreditación de conciliadores extrajudiciales, por sexo, 2006

Mes	Total	Sexo	
		Hombre	Mujer
Total	577	263	314
Enero	110	50	60
Febrero	84	33	51
Marzo	111	46	65
Abril	20	9	11
Mayo	53	28	25
Junio	56	27	29
Julio	21	10	11
Agosto	3	1	2
Setiembre	11	8	3
Octubre	76	36	40
Noviembre	32	15	17

Fuente : Dirección Nacional de Justicia

Asimismo, acreditó 89 conciliadores extrajudiciales en asuntos de carácter familiar, cantidad inferior en 16 (15,24 %) con relación a los 105 registrados en el año anterior, de los cuales 42 (47,19 %) son hombres y 47 (52,81 %) mujeres.

Acreditación de conciliadores extrajudiciales en asuntos, de carácter familiar, por sexo, 2006

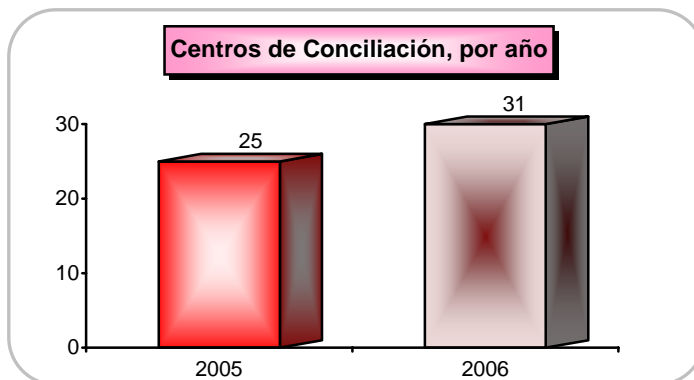
Mes	Total	Sexo	
		Hombre	Mujer
Total	89	42	47
Enero	9	5	4
Febrero	15	10	5
Marzo	14	3	11
Mayo	14	7	7
Junio	4	4	-
Julio	7	3	4
Setiembre	4	1	3
Octubre	21	8	13
Noviembre	1	1	-

Fuente : Dirección Nacional de Justicia

CENTROS DE CONCILIACIÓN

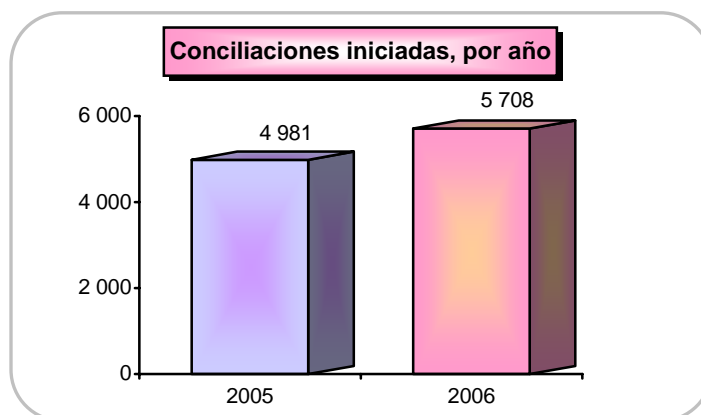
Durante el año 2006, se contó con un total de 38 Centros de Conciliación, de los cuales 19 (50,00 %) se encuentran ubicados en Lima Metropolitana y 19 (50,00 %) en provincias.

Cabe indicar que en 8 centros de Asistencia Legal Gratuita – ALEGRA se brinda el servicio de Centro de Conciliación Extrajudicial Gratuito, 3 se encuentran ubicados en Lima Metropolitana y 5 en provincias.



CONCILIACIONES INICIADAS

Los centros de conciliación iniciaron 5 708 conciliaciones durante el año 2006, cifra superior en 727 (14,89 %) respecto al año anterior que registró 4 981, correspondiendo 1 876 (32,87 %) a materia civil, 3 802 (66,61 %) a familia, 13 (0,22 %) a penal y 17 (0,30 %) a otras.



El promedio mensual de producción de conciliaciones iniciadas registrado por cada centro de conciliación durante el año 2006 fue de 15 servicios aproximadamente.

Servicio total brindado por los conciliadores, por materia conciliable, 2006

Conciliaciones	Materia conciliable					
	Total	Civil	Familia	Penal */	Laboral	Otras
Conciliaciones Iniciadas	5 708	1 876	3 802	13	-	17
Conciliaciones Concluidas	5 123	1 675	3 420	12	-	16
Acuerdo Total	2 430	620	1 796	7	-	7
Acuerdo Parcial	51	2	49	-	-	-
Falta de Acuerdo entre las Partes	540	152	384	3	-	1
Inasistencia de una Parte	1 221	652	561	2	-	6
Inasistencia de las Partes	870	244	624	-	-	2
Desconocimiento Domiciliario	11	5	6	-	-	-

Fuente : Dirección Nacional de Justicia

*/ Relativas a la cuantía de Reparación Civil

Servicio brindado por los conciliadores, por materia conciliable, 2006

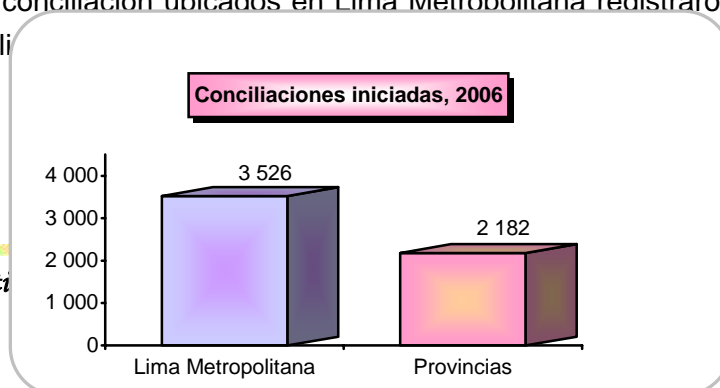
Conciliaciones	Materias Conciliables						Centros de Conciliación						Módulos Básicos de Justicia						ALEGRA					
							Materias Conciliables						Materias Conciliables						Materias Conciliables					
	TOTAL	Civil	Familia	Penal*/	Laboral	Otros	Total	Civil	Familia	Penal*/	Laboral	Otros	Total	Civil	Familia	Penal*/	Laboral	Otros	Total	Civil	Familia	Penal*/	Laboral	Otros
Conciliaciones Iniciadas	5708	1876	3802	13	-	17	3253	875	2373	2	-	3	1089	246	832	4	-	7	1366	755	597	7	-	7
Conciliaciones Concluidas	5123	1675	3420	12	-	16	3025	821	2198	3	-	3	951	222	721	2	-	6	1147	632	501	7	-	7
- Acuerdo Total	2430	620	1796	7	-	7	1349	224	1125	-	-	-	466	93	400	1	-	2	585	303	271	6	-	5
- Acuerdo Parcial	51	2	49	-	-	-	36	1	35	-	-	-	5	-	5	-	-	-	10	1	9	-	-	-
- Falta de Acuerdo entre las Partes	540	152	384	3	-	1	333	81	251	1	-	-	94	19	74	1	-	-	113	52	59	1	-	1
- Inasistencia de una Parte	1221	652	561	2	-	6	715	357	343	2	-	3	213	73	138	-	-	2	293	212	80	-	-	1
- Inasistencia de ambas Partes	870	244	624	-	-	2	591	147	444	-	-	-	133	33	98	-	-	2	146	64	82	-	-	-
- Desconocimiento Domiciliario	11	5	6	-	-	-	1	1	-	-	-	-	10	4	6	-	-	-	-	-	-	-	-	-

*/ Relativas a la cuantía de Reparación Civil

Fuente : Proyecto MNJUS-USAID

Elaboración : MNJUSOCEJ - Oficina de Planificación y Estadística

Los centros de conciliación ubicados en Lima Metropolitana registraron en total 3 526 (61,77 %) conciliaciones



Asimismo, se observa que los centros de conciliación que registran el mayor número de conciliaciones iniciadas son El Agustino y Ventanilla con 317 (5,55 %) cada uno y Cusco con 294 (5,15 %).

**Conciliaciones iniciadas por materia conciliable,
según centro de conciliación, 2006**

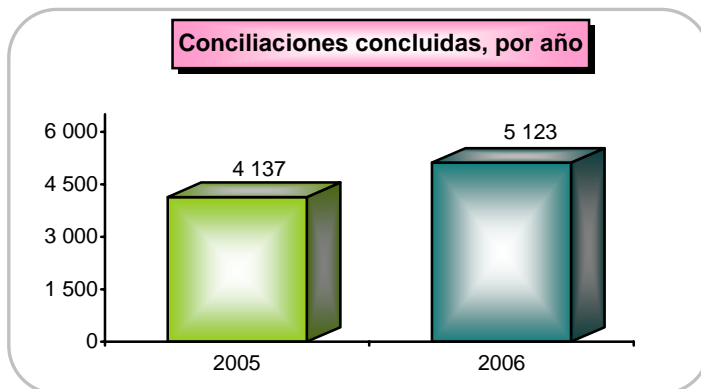
Centro de conciliación	Total	Materia conciliable				
		Civil	Familia	Penal %	Laboral	Otras
Total	5 708	1 876	3 802	13	-	17
Lima Metropolitana	3 526	961	2 560	2	-	3
Chorrillos	45	9	36	-	-	-
El Agustino	317	39	278	-	-	-
Comas	286	56	230	-	-	-
Independencia	46	17	29	-	-	-
Lima Cercado	94	57	37	-	-	-
Villa El Salvador	153	61	92	-	-	-
Villa María del Triunfo	161	26	135	-	-	-
Canto Grande	242	85	157	-	-	-
Callao (Plaza Matriz)	115	10	105	-	-	-
Ate Vitarte	187	21	164	2	-	-
MIMDES	232	28	204	-	-	-
Pamplona Alta	283	15	268	-	-	-
Ministerio de Justicia	307	198	109	-	-	-
San Miguel	133	58	75	-	-	-
Huaycan	201	61	139	-	-	1
Ventanilla	317	93	224	-	-	-
San Juan de Miraflores (ALEGRA)	222	73	148	-	-	1
Los Olivos (ALEGRA)	117	43	74	-	-	-
Bellavista – Callao (ALEGRA)	68	11	56	-	-	1
Provincias	2 182	915	1 242	11	-	14
Huacho	105	2	103	-	-	-
Ayacucho	8	1	7	-	-	-
Piura	79	44	31	4	-	-
Parcona	29	4	25	-	-	-
Huancayo	111	-	111	-	-	-
Cusco	294	49	245	-	-	-
Puno	59	48	10	-	-	1
Iquitos	192	29	163	-	-	-
Yanahuara	86	39	47	-	-	-
Chiclayo	147	29	112	-	-	6
Chimbote	51	24	27	-	-	-
Cajamarca	62	18	42	-	-	2
Ica (ALEGRA)	128	58	70	-	-	-
Trujillo (ALEGRA)	159	115	44	-	-	-

Arequipa (ALEGRA)	230	108	119	3	-	-
Madre de Dios (ALEGRA)	279	275	-	-	-	4
Huaraz (ALEGRA) 7/	50	50	-	-	-	-
Cusco (ALEGRA) 6/	25	15	8	1	-	1
Ayacucho (ALEGRA)	88	7	78	3	-	-

Fuente : Dirección Nacional de Justicia
 */ Relativas a la cuantía de Reparación Civil
 6/ Aperturado en el mes de abril de 2006
 7/ Aperturado en el mes de mayo de 2006

CONCILIACIONES CONCLUIDAS

Durante el año 2006, los centros de conciliación concluyeron 5 123 conciliaciones, reflejando un incremento de 986 (23,83 %) con relación al año anterior que registró 4 137, correspondiendo 1 675 (32,70 %) a materia civil, 3 420 (66,76 %) a familia, 12 (0,23 %) a penal y 16 (0,31 %) a otras.



Referente al resultado de la conciliación, se observa que 2 430 (47,44 %) se concluyeron por acuerdo total, 51 (1,00 %) por acuerdo parcial, 540 (10,54 %) por falta de acuerdo entre las partes, 1 221 (23,83 %) por inasistencia de una parte, 870 (16,98 %) por inasistencia de las partes y 11 (0,21 %) por desconocimiento domiciliario.

En cuanto al resultado de las conciliaciones concluidas, según centro de conciliación se observa que sobresalen los centros de conciliación de Ventanilla con 321 (6,27 %), y Cusco con 297 (5,80 %).

Asimismo, se aprecia que los centros de conciliación ubicados en Lima Metropolitana registran en total 3 229 (63,03 %) conciliaciones concluidas, de las cuales 1 356 (42,00 %) fueron por acuerdo total, 42 (1,30 %) por acuerdo parcial, 381 (11,80 %) por falta de acuerdo entre las partes, 847 (26,23 %) por inasistencia de una parte, 602 (18,64 %) por inasistencia de las partes y 1 (0,03 %) por desconocimiento domiciliario.

En tanto que, en los centros ubicados en provincias concluyeron 1 894 (36,97%) conciliaciones, 1 074 (56,70 %) fueron por acuerdo total, 9 (0,48 %) por acuerdo parcial, 159 (8,39 %) por falta de acuerdo entre las partes, 374 (19,75 %) por inasistencia de una parte, 268 (14,15 %) por inasistencia de las partes y 10 (0,53 %) por desconocimiento domiciliario.

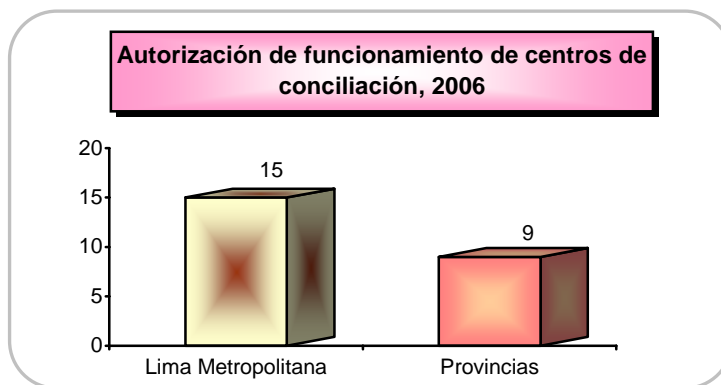
Conciliaciones concluidas, según centro de conciliación, 2006

Centro de conciliación	Total	Conciliaciones concluidas					
		Acuerdo total	Acuerdo parcial	Falta de acuerdo entre las partes	Inasisten. de una parte	Inasisten. de las partes	Desc. domiciliario
Total	5 123	2 430	51	540	1 221	870	11
Lima Metropolitana	3 229	1 356	42	381	847	602	1
Chorrillos	47	29	-	6	6	6	-
El Agustino	291	138	2	25	75	51	-
Comas	240	88	4	39	67	42	-
Independencia	44	17	-	3	12	12	-
Lima Cercado	86	35	-	9	26	15	1
Villa El Salvador	132	76	1	9	24	22	-
Villa María del Triunfo	151	79	-	10	30	32	-
Canto Grande	225	97	-	19	50	59	-
Callao (Plaza Matriz)	100	41	-	20	19	20	-
Ate Vitarte	170	62	7	25	44	32	-
MIMDES	203	97	1	29	49	27	-
Pamplona Alta	283	112	11	46	56	58	-
Ministerio de Justicia	297	76	1	44	134	42	-
San Miguel	128	68	1	4	34	21	-
Huaycan	179	78	-	12	53	36	-
Ventanilla	321	121	6	41	67	86	-
San Juan de Miraflores (ALEGRA)	189	62	8	29	66	24	-
Los Olivos (ALEGRA)	84	44	-	8	24	8	-
Bellavista – Callao (ALEGRA)	59	36	-	3	11	9	-
Provincias	1 894	1 074	9	159	374	268	10
Huacho	95	34	-	7	24	30	-
Piura	71	33	-	12	19	7	-
Huancayo	104	92	1	6	3	2	-
Ayacucho	9	5	-	1	-	3	-
Cusco	235	173	2	13	35	12	-
Puno	58	32	-	3	11	12	-
Iquitos	200	124	-	7	32	37	-
Yanahuara	79	38	-	4	13	24	-
Chiclayo	137	60	-	23	21	23	10
Chimbote	38	14	1	9	10	4	-
Cajamarca	53	26	3	1	14	9	-
Ica (ALEGRA)	70	26	1	10	17	16	-
Trujillo (ALEGRA)	160	32	-	21	81	26	-
Arequipa (ALEGRA)	215	127	-	17	59	12	-
Madre de Dios (ALEGRA)	219	170	-	9	26	14	-
Ayacucho (ALEGRA)	80	44	1	6	5	24	-
Huaraz (ALEGRA) 7/	50	40	-	8	1	1	-
Cusco (ALEGRA) 6/	21	4	-	2	3	12	-

Fuente : Dirección Nacional de Justicia
6/ Aperturado en el mes de abril de 2006
7/ Aperturado en el mes de mayo de 2006

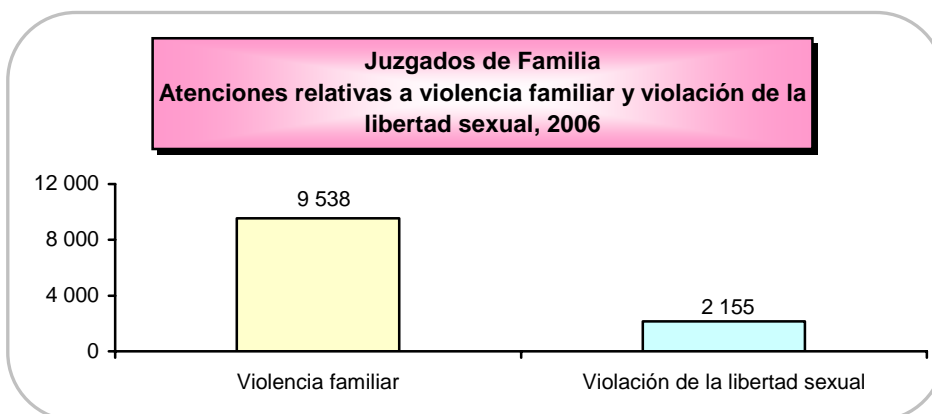
AUTORIZACIÓN DE FUNCIONAMIENTO DE CENTROS DE CONCILIACIÓN

En el año 2006, el Ministerio de Justicia autorizó el funcionamiento de 24 centros de conciliación a través de la expedición de las respectivas Resoluciones Viceministeriales, cifra que muestra un incremento de 4 (20,00 %) con relación a los 20 registrados el año anterior, de los cuales 15 (62,50 %) se encuentran ubicados en Lima Metropolitana y 9 (37,50 %) en provincias.



ATENCIÓNES DE VIOLENCIA FAMILIAR Y VIOLACIÓN DE LA LIBERTAD SEXUAL

En el año 2006, los Defensores de Oficio en los juzgados de familia brindaron 9 538 atenciones en casos de violencia familiar y 2 155 en violación de la libertad sexual, precisa señalar que dichas atenciones están consideradas en el total de causas nuevas y en seguimiento.



Atenciones brindadas por los Defensores de Oficio en los juzgados de familia, relativa a violencia familiar y violación de la libertad sexual, por sexo, según Distrito Judicial, 2006

Distrito Judicial	Violencia familiar			Violación de la libertad sexual (*)																							
				Total			Violación de la libertad sexual		Violación de persona con alevosía		Violación de persona incapaz de resistir		Violación de menores		Estupro con prevalimiento		Seducción		Actos contra el pudor		Agravantes		Violación de menores agravada		Actos contra el pudor en menores de 14 años		
	Total	Hombre	Mujer	Total	Hombre	Mujer	Hombre	Mujer	Hombre	Mujer	Hombre	Mujer	Hombre	Mujer	Hombre	Mujer	Hombre	Mujer	Hombre	Mujer	Hombre	Mujer	Hombre	Mujer	Hombre	Mujer	
Total	9 538	987	8 551	2 155	1 196	959	202	187	27	12	26	15	577	381	-	-	20	83	186	147	-	-	53	18	105	116	
Amazonas	37	-	37	18	11	7	1	1	-	-	-	-	6	5	-	-	1	-	-	-	-	-	-	1	3	-	-
Ancash	357	37	320	27	12	15	6	5	-	-	-	-	6	2	-	-	-	8	-	-	-	-	-	-	-	-	-
Apurímac	113	3	110	8	7	1	3	1	-	-	-	-	4	-	-	-	-	-	-	-	-	-	-	-	-	-	-
Arequipa	1 221	140	1 081	99	82	17	4	3	-	-	-	-	47	9	-	-	-	-	13	3	-	-	10	1	8	1	
Ayacucho	135	4	131	63	35	28	9	13	-	-	-	-	16	6	-	-	-	4	-	2	-	-	5	-	5	3	
Cajamarca	156	7	149	13	8	5	6	2	-	-	-	-	2	3	-	-	-	-	-	-	-	-	-	-	-	-	-
Callao	512	119	393	244	72	172	6	16	-	-	17	9	21	75	-	-	2	13	8	18	-	-	4	1	14	40	
Cañete	45	7	38	16	14	2	7	1	-	-	-	-	-	1	-	-	2	-	5	-	-	-	-	-	-	-	-
Cono Norte	534	29	505	426	150	276	12	59	-	1	4	2	68	81	-	-	6	36	37	55	-	-	3	2	20	40	
Cusco	548	51	497	119	100	19	35	1	13	9	-	-	48	8	-	-	1	-	1	-	-	-	2	-	-	1	
Huancavelica	70	4	66	14	2	12	-	6	-	-	-	-	1	4	-	-	-	-	1	-	-	-	2	-	-	-	-
Huánuco	694	71	623	65	64	1	4	-	2	-	1	-	36	1	-	-	3	-	6	-	-	-	6	-	6	-	-
Huaura	57	3	54	13	9	4	-	1	-	-	-	-	5	1	-	-	-	-	-	-	-	-	1	-	3	2	
Ica	125	29	96	41	23	18	4	2	-	-	-	-	18	10	-	-	-	4	-	2	-	-	1	-	-	-	-
Junín	387	19	368	92	57	35	3	3	2	-	2	-	44	24	-	-	-	6	2	1	-	-	1	-	3	1	
La Libertad	72	3	69	28	17	11	5	1	-	-	-	-	11	9	-	-	-	-	-	-	-	-	-	-	1	1	
Lambayeque	244	20	224	73	51	22	4	2	-	-	-	-	44	16	-	-	-	-	3	4	-	-	-	-	-	-	-
Lima	2 175	302	1 873	519	356	163	65	31	8	2	2	3	121	57	-	-	2	3	101	41	-	-	18	11	39	15	
Loreto	265	22	243	8	4	4	-	-	-	-	-	-	3	1	-	-	-	-	-	3	-	-	1	-	-	-	-
Madre de Dios	81	7	74	14	6	8	5	5	-	-	-	-	1	3	-	-	-	-	-	-	-	-	-	-	-	-	-
Moquegua	346	3	343	9	-	9	-	1	-	-	-	1	-	1	-	-	-	-	-	3	-	-	-	-	-	-	3
Pasco	85	6	79	9	7	2	-	1	-	-	-	-	7	1	-	-	-	-	-	-	-	-	-	-	-	-	-
Piura	125	12	113	10	3	7	-	2	1	-	-	-	2	4	-	-	-	-	-	1	-	-	-	-	-	-	-
Puno	742	72	670	68	27	41	4	7	1	-	-	-	19	31	-	-	-	-	3	2	-	-	-	-	-	1	-
San Martín	82	3	79	57	6	51	2	17	-	-	-	-	3	15	-	-	1	9	-	7	-	-	-	-	-	3	-
Santa	145	1	144	15	11	4	7	-	-	-	-	-	4	3	-	-	-	-	-	-	-	-	-	-	-	-	1
Tacna	110	8	102	42	34	8	10	3	-	-	-	-	16	2	-	-	-	-	5	2	-	-	-	-	3	1	
Tumbes	49	5	44	23	7	16	-	3	-	-	-	-	5	7	-	-	1	-	1	3	-	-	-	-	-	3	-
Ucayali	26	-	26	22	21	1	-	-	-	-	-	-	19	1	-	-	1	-	-	-	-	-	1	-	-	-	-

Fuente : Dirección Nacional de Justicia

(*) : En la citada información se incluye las atenciones sobre menores agraviadas de acuerdo a lo establecido por la Ley N° 27337.

Asimismo, los Consultorios Jurídicos Populares y ALEGRA brindaron 5 159 atenciones en casos de violencia familiar y 844 en violación sexual, las que están contenidas en el total de la materia familia y penal.

Atenciones brindadas en violencia familiar y violación sexual por los Consultorios Jurídicos Populares y ALEGRA, 2006

Servicios	Total		Consultorio Jurídico Popular		Consultorio Jurídico Popular (MBJ)		ALEGRA	
	Violencia familiar	Violación sexual	Violencia familiar	Violación sexual	Violencia familiar	Violación sexual	Violencia familiar	Violación sexual
Total	5 159	844	1 079	162	3 147	487	933	195
Consultas Atendidas	3 997	556	1 030	129	2 253	293	714	134
Acciones Judiciales Iniciadas	414	78	19	3	308	48	87	27
Acciones Judiciales Terminadas	42	4	3	1	34	3	5	-
Actas de Conciliación en Proceso de Ejecución	1	-	-	-	1	-	-	-
Actas de Conciliación Ejecutadas	-	-	-	-	-	-	-	-
Acciones Administrativas Iniciadas	-	-	-	-	-	-	-	-
Acciones Administrativas Terminadas	-	-	-	-	-	-	-	-
Consultas de Seguimiento	705	206	27	29	551	143	127	34

Fuente : Dirección Nacional de Justicia

Los Centros de Conciliación y los ALEGRA derivaron 308 consultas de violencia familiar.

Derivación de consultas de violencia familiar, por sexo, 2006

Derivaciones de:	Total	Mujer	Hombre	Centros de Conciliación		Centros de Conciliación (MBJ)		ALEGRA	
				Mujer	Hombre	Mujer	Hombre	Mujer	Hombre
Total	308	240	68	115	30	72	34	53	4
Violencia familiar	308	240	68	115	30	72	34	53	4

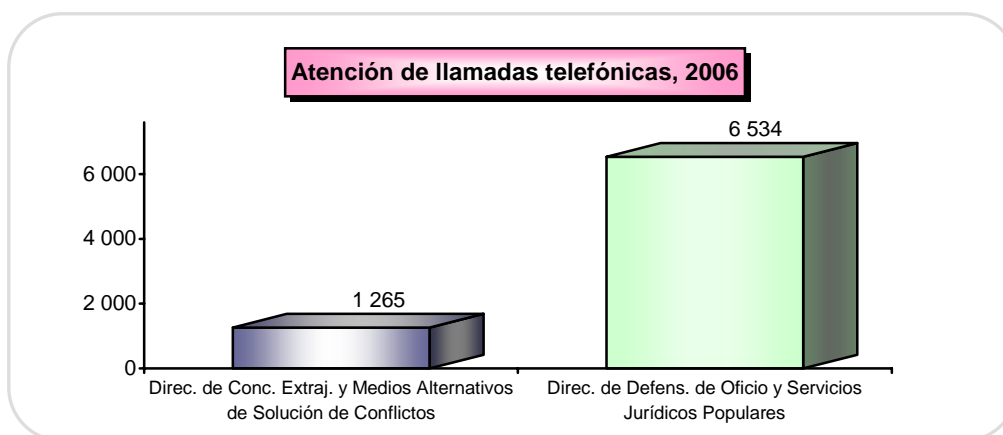
Fuente : Dirección Nacional de Justicia

LÍNEA DE ORIENTACIÓN LEGAL (L.O.L.)

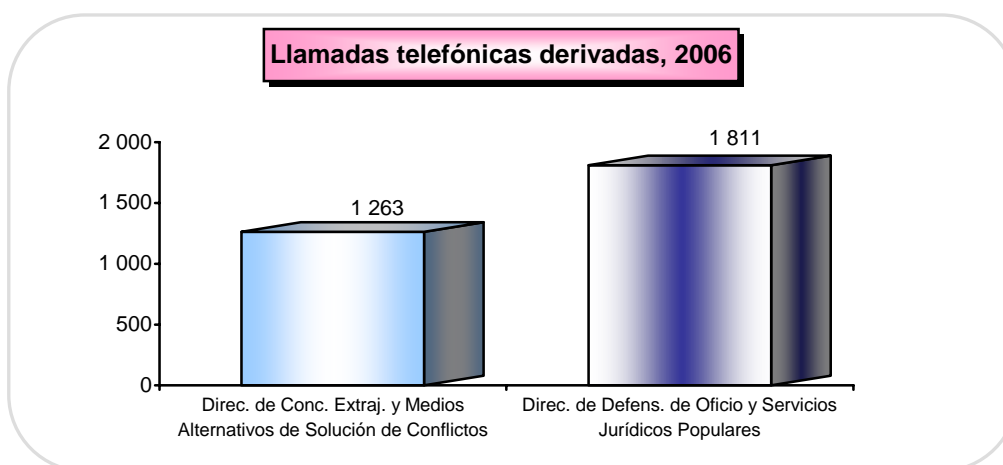
El Ministerio de Justicia en el año 1998, con el apoyo del Gobierno de los Estados Unidos a través de la Agencia para el Desarrollo Internacional (AID) implementó la Línea de Orientación Legal (L.O.L.), a cargo de la Secretaría Técnica de Conciliación y mediante Resolución Ministerial Nº 127-2006-JUS autorizó a la Dirección Nacional de Justicia para atender consultas en materia legal, a través de la línea telefónica, a partir del 25 de febrero de 2005.

Durante el año 2006, el Ministerio de Justicia atendió 7 799 llamadas telefónicas, de las cuales 1 265 (16,22 %) fueron atendidas por la Dirección de Conciliación Extrajudicial y Medios Alternativos de Solución de Conflictos y 6 534 (83,78 %) por la Dirección de Defensoría de Oficio y Servicios Jurídicos Populares.

Cabe indicar que 2 895 (37,12 %) llamadas fueron realizadas por hombres y 4 904 (62,88 %) por mujeres.



Precisa señalar que 3 074 (39,41 %) llamadas se derivaron para su atención a los Consultorios Jurídicos Populares, Centros de Conciliación, Defensores de Oficio y otras instituciones; de las cuales 1 263 (41,09 %) fueron derivadas por la Dirección de Conciliación Extrajudicial y Medios Alternativos de Solución de Conflictos y 1 811 (58,91 %) por la Dirección de Defensoría de Oficio y Servicios Jurídicos Populares.



DIRECCIÓN NACIONAL DE ASUNTOS JURÍDICOS

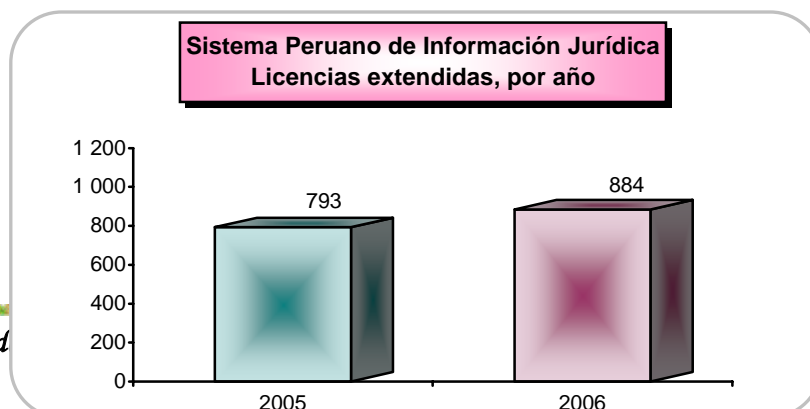
La Dirección Nacional de Asuntos Jurídicos es el órgano encargado de coordinar la actividad de las Asesorías Jurídicas y Legales de las entidades del Sector Público, a fin de mantener la coherencia del Sistema Jurídico Nacional; estudia y elabora informes sobre los proyectos de normas legales que le encomiende la Alta Dirección; emite opinión y dictámenes dirimientes en expedientes administrativos de las entidades públicas que sometan a su consideración. Tiene a su cargo la coordinación de Comisiones elaboradoras, reformadoras y revisoras de la legislación y códigos promoviendo su divulgación y debate público; es responsable de la sistematización y concordancia de la legislación e información jurídica de interés general a través del Sistema Peruano de Información Jurídica, promueve su estudio, así como la edición oficial de la legislación de carácter general y su adecuada difusión.

DIRECCIÓN DE SISTEMATIZACIÓN JURÍDICA

La Dirección de Sistematización Jurídica es la encargada de recopilar, clasificar, concordar, sumillar y actualizar la legislación nacional y la información jurídica a través del Sistema Peruano de Información Jurídica – SPIJ, utilizando tecnología informática y documental de última generación, propone las normas jurídicas que deben promulgarse para actualizar y perfeccionar el sistema jurídico. Asimismo, dirige y supervisa las diversas tareas de difusión del SPIJ utilizando los medios necesarios, así como la conexión a nivel nacional e internacional, y capacita a los usuarios del sistema.

SISTEMA PERUANO DE INFORMACIÓN JURÍDICA (SPIJ)

En el año 2006 se ha continuado con la difusión de la legislación nacional en discos compactos CD-ROM, habiéndose extendido un total de 884 licencias, las cuales representan un ingreso de S/. 1 142 979,30 nuevos soles, cifras que con relación al año anterior muestran un incremento de 91 (11,48 %) y S/. 23 451,46 (2,09 %), respectivamente. Asimismo, se ha extendido el Sistema Peruano de Información Jurídica en 1 820 CDs generando un ingreso de S/. 25 989,60 nuevos soles.



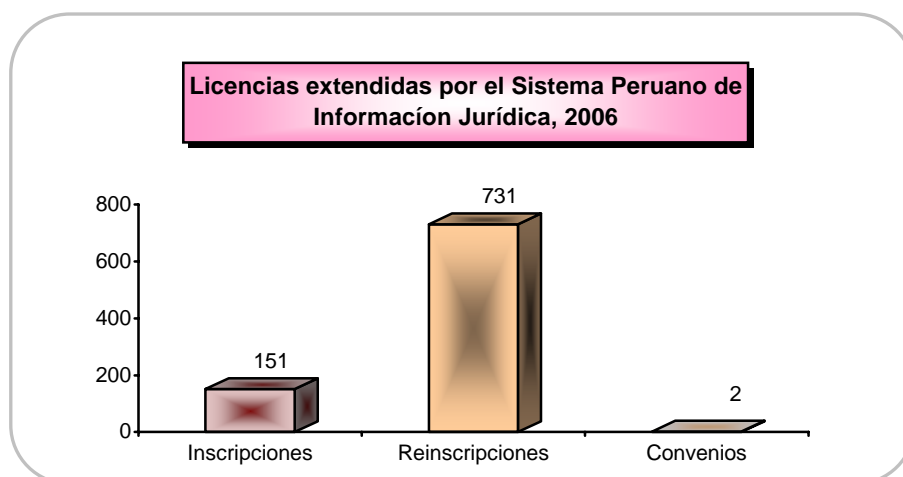
Licencias extendidas por el Sistema Peruano de Información Jurídica, 2006

Tipo de Licencia	Total	Licencias		
		Inscripciones	Reinscripciones	Convenios
Total	884	151	731	2
Monousuarias	236	56	180	-
Red para 2 usuarios	101	26	75	-
Red para 3 usuarios	56	7	49	-
Red para 4 usuarios	35	7	28	-
Red para 5 usuarios	31	4	27	-
Red para 6 usuarios	23	3	20	-
Red para 7 usuarios	18	1	17	-
Red para 8 usuarios	8	-	8	-
Red para 9 usuarios	10	2	8	-
Red para 10 usuarios	15	4	11	-
Red para 11 usuarios	2	-	2	-
Red para 12 usuarios	2	-	2	-
Red para 14 usuarios	1	-	1	-
Red para 15 usuarios	22	1	21	-
Red para 16 usuarios	3	-	3	-
Red para 18 usuarios	1	-	1	-
Red para 20 usuarios	6	-	6	-
Red para 22 usuarios	1	-	1	-
Red para 30 usuarios	4	-	4	-
Red para 33 usuarios	1	-	1	-
Red para 34 usuarios	1	-	1	-
Red para 36 usuarios	1	-	1	-
Red para 40 usuarios	1	-	1	-
Red para 41 usuarios	1	-	1	-
Red para 44 usuarios	1	1	-	-
Red para 50 usuarios	4	-	4	-
Red para 60 usuarios	2	-	2	-
Red para 61 usuarios	1	-	1	-
Red para 100 usuarios	1	-	1	-
Red para 108 usuarios	1	-	1	-
Red para 120 usuarios	1	-	1	-
Red para 1000 usuarios	1	-	1	-
Licencias Adicionales	290	39	251	-
Corporativa	2	-	-	2

Fuente : Dirección Nacional de Asuntos Jurídicos

Del total de licencias extendidas, corresponden 151 (17,08 %) a inscripciones, 731 (82,69 %) a reinscripciones y 2 (0,23 %) a convenios.

Asimismo, se aprecia que por el tipo de licencia sobresalen las licencias adicionales con 290 (32,80 %) y las monousuarias con 236 (26,70 %) licencias.



DIRECCIÓN DE DIFUSIÓN LEGISLATIVA

La Dirección de Difusión Legislativa es la encargada de divulgar las normas legales de interés general, así como de publicarlas con carácter oficial; dirige y supervisa el Centro de Documentación del Ministerio.

EDICIONES OFICIALES

En el año 2006, se llevó a cabo la publicación de 2 ediciones oficiales de la Legislación Nacional, con un total de 6 000 ejemplares.

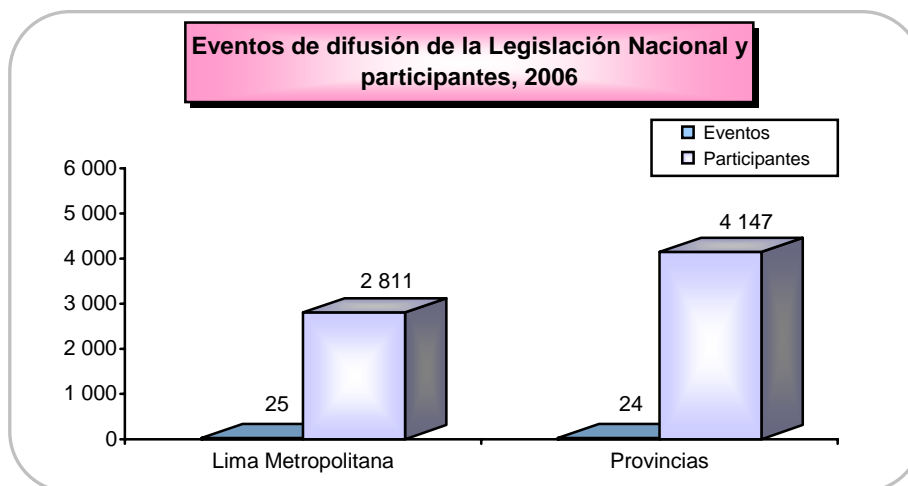
Ediciones Oficiales de la Legislación Nacional, 2006

Descripción	Nº de Ejemplares
Total	6 000
❖ Compendio de la Legislación Anticorrupción.	4 000
❖ Colección Constitucional Peruana – Tomo I.	2 000

Fuente : Dirección Nacional de Asuntos Jurídicos

EVENTOS DE DIFUSIÓN

Durante el 2006, se desarrollaron actividades orientadas a la difusión, promoción y análisis de la legislación nacional, realizándose 49 eventos con la participación de 6 958 personas, de los cuales 25 se llevaron a cabo en Lima Metropolitana con la participación de 2 811 personas y 24 en provincias con 4 147 participantes, desarrollándose diferentes temas, tal como se puede apreciar en el cuadro adjunto:



Eventos de difusión de la Legislación Nacional, 2006

Evento / Tema	Ciudad	Nº de Participantes
Total		6 958
Lima Metropolitana		2 811
❖ Conferencia sobre la firma digital en el Perú a cinco años de su vigencia.	Lima	174
❖ Curso especializado en Derecho Registral y Notarial – Modernidad y Tecnología para la seguridad jurídica, Módulo I.	Lima	150
❖ Curso especializado en Derecho Registral y Notarial – Modernidad y Tecnología para la seguridad jurídica, Módulo II.	Lima	137
❖ Curso especializado en Derecho Registral y Notarial- Modernidad y Tecnología para la seguridad jurídica, Módulo III.	Lima	127
❖ 6 Cursos especializados de Derechos Humanos, Globalización y Justicia Universal.	Lima	356
❖ Seminario sobre la importancia de la aplicación de la técnica legislativa para la producción y sistematización legislativa.	Lima	167
❖ Seminario sobre régimen jurídico de la protección de datos personales.	Lima	161
❖ Simposio sobre nuevo régimen de la garantía mobiliaria en el Perú – Ley Nº 28677.	Lima	113
❖ 3 Seminarios sobre el proceso de la reforma del código civil.	Lima	479
❖ Curso especializado en derecho registral y notarial- Modernidad y tecnología para la seguridad jurídica, Módulo IV.	Lima	109
❖ Curso especializado en derecho registral y notarial- Modernidad y tecnología para la seguridad jurídica, Módulo V.	Lima	128
❖ Curso especializado en derecho registral y notarial- Modernidad y tecnología para la seguridad jurídica, Módulo VI.	Lima	159
❖ Curso especializado en derecho registral y notarial- Modernidad y tecnología para la seguridad jurídica, Módulo VII.	Lima	152
❖ Simposio sobre técnicas de litigación oral en el nuevo proceso penal.	Lima	41
❖ Seminario sobre derecho de familia, alimento y filiación extramatrimonial.	Lima	130
❖ Forum sobre visión de los Derechos Humanos y Violencia Familiar.	Lima	72
❖ Simposio sobre el nuevo proceso penal y las técnicas de litigación.	Lima	74
❖ Forum sobre proceso de alimentación y reconociendo de paternidad.	Lima	82
Provincia		4 147
❖ Fórum sobre la importancia y alcances del primer Código Procesal Constitucional del Perú.	Trujillo	185
❖ Simposio sobre análisis de las innovaciones y alcances contenidos en el nuevo Código Procesal Penal- Decreto Legislativo Nº 957.	Huacho	162
❖ 8 Simposio sobre técnicas de litigación oral en el nuevo Código Procesal Penal, Decreto Legislativo Nº 957.	Ica	161
	Tumbes	86
	Cajamarca	209
	Huancayo	176
	Huaraz	238
	Arequipa	257
	Chiclayo	127
	Cañete	57
❖ 5 Simposio sobre técnicas de litigación oral en el nuevo código procesal penal.	Tacna	238
❖	Puno	302
❖	Tarapoto	105
❖	Iquitos	100
❖	Cusco	268
❖ 3 seminarios sobre derecho de litigación oral.	Trujillo	227
	Tacna	198
	Pucallpa	140
❖ 2 Seminarios sobre derecho de familia, aliento y filiación extramatrimonial.	Cusco	232
❖	Iquitos	174
❖ 2 Seminarios de derecho procesal constitucional "Los derechos fundamentales tutelados por los procesos constitucionales de la Libertad".	Arequipa	199
	Piura	199
❖ Mesa redonda sobre saneamiento de bienes inmuebles.	Pucallpa	37
❖ Taller sobre problemática y mesa redonda sobre tratamiento delictivo en las comunidades campesinas y nativas, propuestas y soluciones.	Iquitos	70

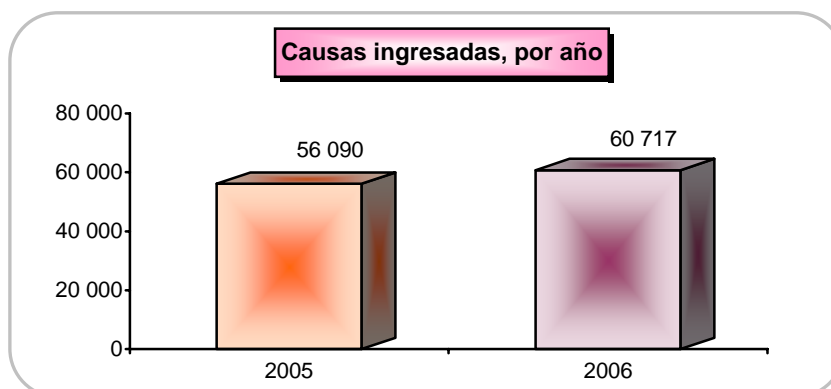
Fuente : Dirección Nacional de Asuntos Jurídicos

CONSEJO DE DEFENSA JUDICIAL DEL ESTADO

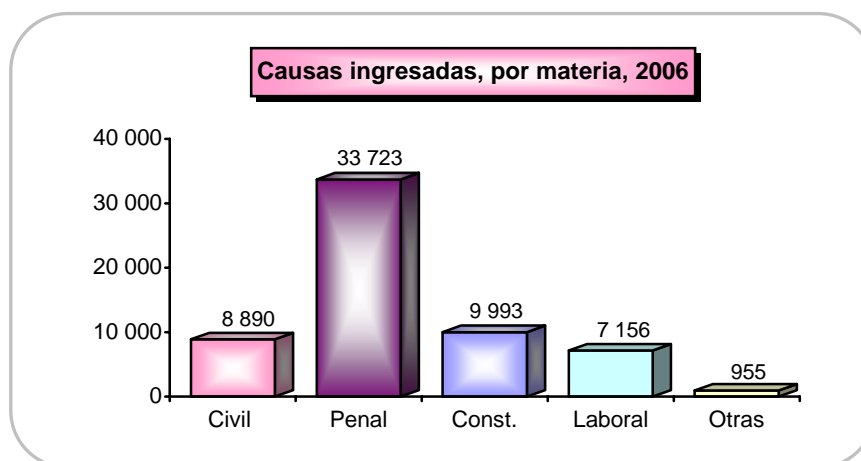
El Consejo de Defensa Judicial del Estado, constituido por los Procuradores Públicos, propone políticas, coordina, supervisa y evalúa la defensa de los intereses del Estado, emite opinión sobre las cuestiones legales de interés para la defensa del Estado, absuelve las consultas que le plantee cualquier Procurador sobre asuntos a su cargo, se pronuncia sobre la creación de nuevas Procuradurías Públicas y emite opinión técnica para la designación de los Procuradores Públicos Adjuntos y Procuradores Públicos Ad Hoc; y resuelve los problemas de competencia que se presenten.

CAUSAS INGRESADAS

Durante el año 2006 se registró el ingreso de 60 717 causas, cifra superior en 4 627 (8,25 %) con relación a las 56 090 registradas en el año 2005.

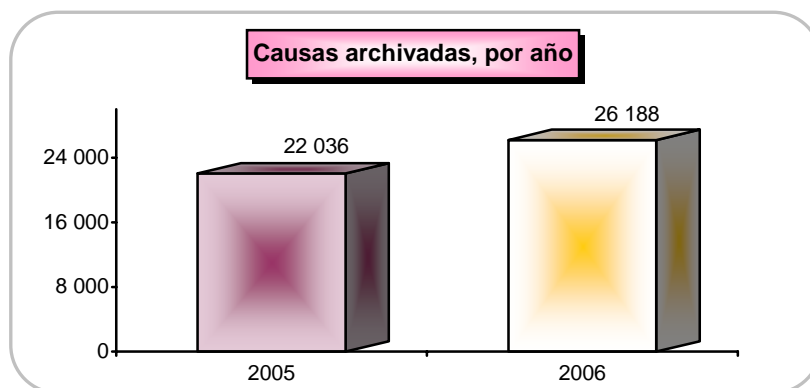


Del total de causas ingresadas, corresponden a materia civil 8 890 (14,64 %), 33 723 (55,54 %) a penal, 9 993 (16,46 %) a constitucional, 7 156 (11,79 %) a laboral y 955 (1,57 %) a otras.

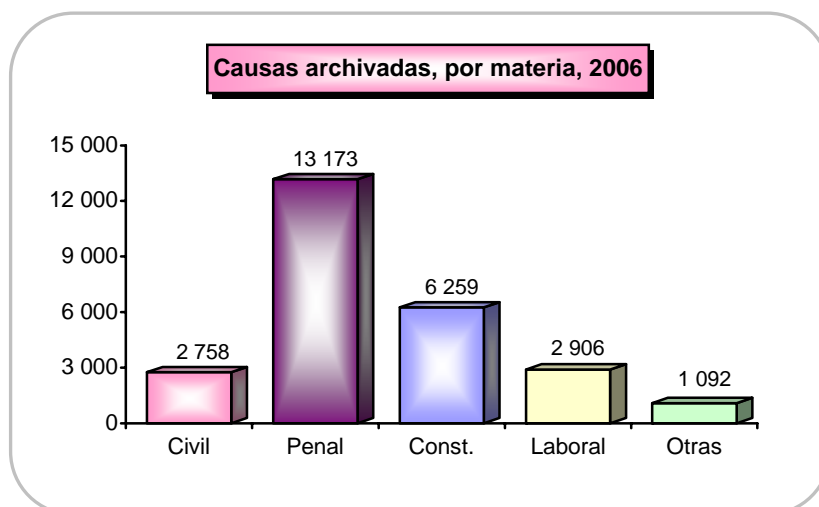


CAUSAS ARCHIVADAS

En el año 2006, se registraron 26 188 causas archivadas, cifra que muestra un incremento de 4 152 (18,84 %) con relación al año anterior que registró 22 036.



Del total de causas archivadas, corresponden 2 758 (10,53 %) a materia civil, 13 173 (50,30 %) a penal, 6 259 (23,90 %) a constitucional, 2 906 (11,10 %) a laboral y 1 092 (4,17 %) a otras.



CONSEJO DEL NOTARIADO

El Consejo del Notariado es el órgano encargado de proponer las normas que se requieren para el mejor desenvolvimiento de la función notarial y supervigila el cumplimiento de las normas de su competencia.

Al mes de diciembre de 2006, se contó con un total de 551 notarios a nivel nacional, cifra inferior en 12 (2,13 %) respecto a los 563 registrados al mes de diciembre del año anterior. Asimismo, se expidió 23 resoluciones ministeriales de cancelación del título de notario y 18 de nombramiento de notario.

Notarios, según Distrito Notarial, 2006

Distrito Notarial	Total Notarios al mes de diciembre	Cancelación de título de notario	Nombramiento de notario
Total	551	23	18
Amazonas	6	2	-
Ancash	18	2	-
Apurímac	9	1	2
Arequipa	31	1	-
Ayacucho	17	1	4
Callao	40	4	5
Cajamarca	14	-	2
Cusco y Madre de Dios	38	-	-
Huancavelica	7	1	-
Huánuco y Pasco	28	1	2
Ucayali	7	-	-
Ica	30	-	-
Junín	32	1	-
La Libertad	18	-	-
Lambayeque	20	-	-
Lima	135	5	3
Loreto	11	2	-
Piura y Tumbes	25	1	-
Puno	26	1	-
San Martín	18	-	-
Tacna	10	-	-
Moquegua	11	-	-

Fuente : Normas Legales

CONSEJO DE SUPERVIGILANCIA DE FUNDACIONES

El Consejo de Supervigilancia de Fundaciones, es el órgano de competencia nacional encargado del control, supervisión y vigilancia de las fundaciones nacionales y la fiscalización de las filiales extranjeras en el territorio nacional, así como de la supervisión del cumplimiento de la legislación y estatutos que las rigen, y de llevar el Registro Administrativo Nacional de Fundaciones. Propone normas para el mejor funcionamiento de las fundaciones.

REGISTRO ADMINISTRATIVO NACIONAL DE FUNDACIONES

Al mes de diciembre de 2006, se cuenta con un total de 196 fundaciones inscritas en el Registro Administrativo Nacional de Fundaciones, de las cuales 147 (75,00 %) están ubicadas en el departamento de Lima (incluida la Provincia Constitucional del Callao) y 49 (25,00 %) en provincias.

**Fundaciones Inscritas en el Registro Administrativo
Nacional de Fundaciones (RANF), según Departamento,
al mes de Diciembre de 2006**

Departamento	Fundaciones Inscritas en el RANF
Total	196
Amazonas	-
Ancash	2
Apurímac	-
Arequipa	5
Ayacucho	-
Cajamarca	1
Cusco	9
Huancavelica	-
Huanuco	2
Ica	4
Junín	3
La Libertad	9
Lambayeque	2
Lima 1/	147
Loreto	4
Madre de Dios	-
Moquegua	-
Pasco	-
Piura	5
Puno	1
San Martín	2
Tacna	-
Tumbes	-
Ucayali	-

Fuente : Consejo de Supervigilancia de Fundaciones
1/ Incluida la Provincia Constitucional del Callao

CONSEJO NACIONAL DE DERECHOS HUMANOS

El Consejo Nacional de Derechos Humanos es el encargado de promover, coordinar y difundir la tutela y vigencia de los derechos fundamentales de la persona, asesorando al Poder Ejecutivo en dicho ámbito.

Durante el año 2006, han realizado 48 talleres de capacitación y difusión del Plan Nacional de Derechos Humanos y del Derecho Internacional Humanitario, 6 en Lima Metropolitana con la participación de 200 personas y 42 en provincia con 1 350 participantes.

Eventos de Capacitación en Derechos Humanos, 2006

Evento / Tema	Dirigido a:	Ciudad	Nº de Participantes
Total			1 550
Lima Metropolitana			200
❖ Seis talleres regionales sobre el Plan Nacional de Derechos Humanos y de promoción y difusión para promotores de derechos humanos.	Representantes de la sociedad civil y de instituciones públicas y privadas.	Lima	200
Provincia			1 350
❖ Treintinueve talleres regionales sobre el Plan Nacional de Derechos Humanos.	Representantes de la sociedad civil y de instituciones públicas y privadas.	Ayacucho	1 250
❖ Tres talleres de difusión del Derecho Internacional Humanitario en provincias.	Representantes de la sociedad civil y de instituciones públicas y privadas.	Huánuco	100

Fuente : Consejo Nacional de Derechos Humanos

COMISIÓN PERMANENTE DE CALIFICACIÓN DE INDULTOS

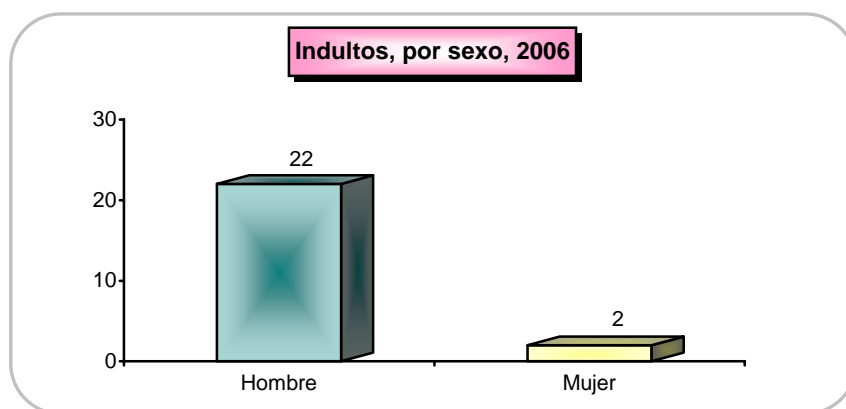
La Comisión Permanente de Calificación de Indultos es la encargada de evaluar la condición de los condenados penalmente y de proponer al Presidente de la República los que sean merecedores del indulto.

Esta Comisión tiene a su cargo el análisis y calificación de los expedientes, teniendo en cuenta las circunstancias, naturaleza del hecho relativo a la comisión del delito, instrumentos y medios que se hubieran hecho uso, premeditación o la perpetuación

ocasional del delito, los móviles, la pena impuesta y el tiempo cumplido, la conducta observada por el sentenciado durante el tiempo de la condena y, los elementos de información sobre la personalidad del sentenciado y su situación personal, familiar, cultural y social.

INDULTOS OTORGADOS

En el año 2006, a propuesta de la Comisión, el Presidente de la República concedió indulto a 24 internos sentenciados por delitos comunes, a nivel nacional, de los cuales 22 (91,67 %) son hombres y 2 (8,33 %) mujeres.



Indultos concedidos a los internos sentenciados por delitos comunes, por sexo, según establecimiento penitenciario, 2006

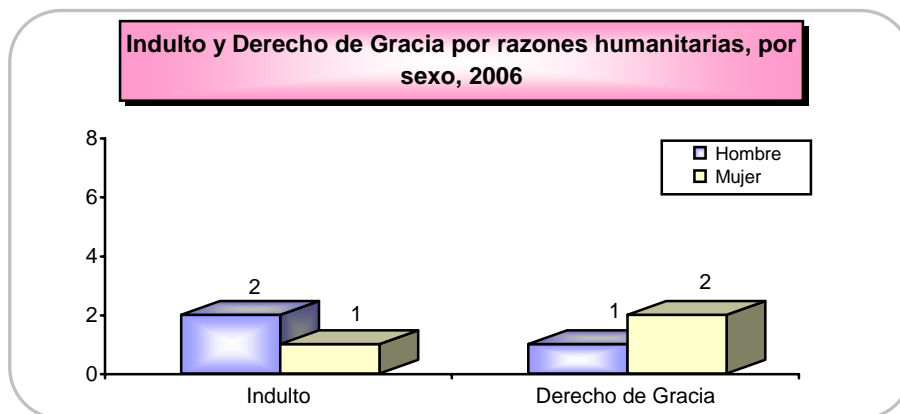
Establecimiento penitenciario	Total	Sexo	
		Hombre	Mujer
Total	24	22	2
Lima Metropolitana	15	15	-
De Régimen Cerrado Ordinario Lurigancho	12	12	-
De Procesos Primarios de Lima	1	1	-
Del Callao	1	1	-
De Ejecución de Penas Limitativas de Derechos y Asistencia Post Penitenciaria – Zarate	1	1	-
Provincias	9	7	2
De Ejecución de Penas Limitativas de Derechos y Asistencia Post Penitenciaria – Huacho	2	2	-
De Sentenciados de Picsi – Chiclayo	1	1	-
De Sentenciados de Socabaya – Arequipa	2	1	1
De Procesados de Camaná	1	1	-
De Procesados de Moquegua	2	1	1
De Sentenciados de Trujillo	1	1	-

Fuente : Normas Legales

COMISIÓN DE INDULTO Y DERECHO DE GRACIA POR RAZONES HUMANITARIAS

La Comisión de Indulto y Derecho de Gracia por Razones Humanitarias es un órgano colegiado de carácter multisectorial. Tiene por función recibir, calificar y proponer al Presidente de la República las solicitudes de Indultos y Derechos de Gracia por razones humanitarias; dada la naturaleza de su cometido la referida Comisión adecuará los aspectos formales al logro de los fines perseguidos por el principio de humanidad.

Durante el año 2006, el Presidente de la República concedió 3 indultos y 3 beneficios de derecho de gracia por razones humanitarias, del total de beneficiados, 4 (66,67 %) proceden de los establecimientos penitenciarios ubicados en Lima Metropolitana y 2 (33,33 %) de provincias.



**Indulto y Derecho de Gracia por razones humanitarias, por sexo,
según establecimiento penitenciario, 2006**

Establecimiento penitenciario	Total	Indulto		Derecho de Gracia	
		Hombre	Mujer	Hombre	Mujer
Total	6	2	1	1	2
Lima Metropolitana	4	1	1	1	1
De Régimen Cerrado Ordinario Lurigancho	1	1	-	-	-
Del Callao	1	-	-	1	-
De Mujeres de Chorrillos	2	-	1	-	1
Provincias	2	1	-	-	1
De Sentenciados de Aucallama- Huaral	1	1	-	-	-
De Mujeres de Socabaya	1	-	-	-	1

Fuente : Normas Legales

COMISIÓN DE CONMUTACIÓN DE LA PENA

Encargada de evaluar y calificar las solicitudes de conmutación de la pena, a fin de proponer al Presidente de la República la sustitución de una pena por otra o la reducción del tiempo de duración de una de la misma naturaleza.

En el año 2006, ha propuesta de la Comisión, el Presidente de la República concedió a 189 internos la gracia de conmutación de la pena, 62 internos son de los establecimientos penitenciarios de Lima Metropolitana y 127 internos de los establecimientos penitenciarios de provincias.

COMISIÓN ESPECIAL DE ALTO NIVEL PARA LA CONCESION DEL DERECHO DE GRACIA A INTERNOS PROCESADOS

La comisión especial de Alto Nivel para la concesión del derecho de Gracia a internos procesados, está encargada de calificar y proponer al Presidente de la República en forma excepcional, la concesión del derecho de gracia, en los casos en que la etapa de instrucción haya excedido el doble de su plazo más su ampliatoria.

En el año 2006, ha propuesta de la Comisión, el Presidente de la Republica concedió el beneficio del derecho de gracia a 38 internos, 1 del Establecimiento Penitenciario de Procesados Primarios de Lima y 37 internos proceden del Establecimiento Penitenciario de procesados de Tambopata- Madre de Dios.

AUTENTICACIÓN DE DOCUMENTOS Y CERTIFICACIÓN DE FIRMAS, POR LOS FEDATARIOS DEL MINISTERIO DE JUSTICIA

Durante el año 2006, los fedatarios del Ministerio de Justicia han autenticado 18 392 documentos, que representan 20 867 carillas, sobresaliendo los recibos con 5 229 y vales de movilidad con 4 315.

Autenticación de documentos y certificación de firmas por los fedatarios del Ministerio de Justicia, 2006

Descripción	Cantidad	
	Documentos/ Certif. Firmas	Carillas
Total	18 392	20 867
Actas, certificado y partidas de defunción	478	557
Avisos de llegada (SERPOST)	28	44
Boleta de venta, comprobante de pago, facturas y guías de remisión	1 733	1 735
Boleto de viaje terrestre y aéreo	139	139
Carta de donación y certificado de donación	205	216
Certificado de incapacidad temporal para el trabajo	51	52
Certificado de supervivencia	16	17
Certificado domiciliario	11	12
Certificados de cursos y/o eventos	964	999
Conocimiento de embarque	31	44
Constancias	437	448
Contrato de servicios no personales	71	187
Convenio	52	58
Copia literal de registros públicos	5	29
Currículo Vitae	30	128
Declaración jurada	129	129
Declaración Jurada de bienes, ingresos y rentas	322	389
Declaración jurada de carecer de antecedentes penales, judiciales y policiales	78	82
Diplomas	135	166
Documento de identidad (L.E. O D.N.I)	151	167
Escritura pública, testimonio de escritura	33	33
Expediente administrativo del Consejo de Notariado	4	95
Facturas	1 617	1 626
Formato de liquidación de viáticos, presupuesto y reembolso	40	40
Hojas de envío y hojas de trámite	15	15
Informes	92	363
Oficios, cuadros, cargos, memos	186	194
Orden de compra y/o servicios	125	197
Partida de defunción	13	23
Partida de matrimonio	3	4
Partidas de nacimiento	22	31
Planilla única de pago	4	35
Recibos	5 229	5 364
Recursos de apelación	8	8
Reportes del Programa de las Naciones Unidas para el Desarrollo	25	70
Resoluciones	54	75
Solicitudes	97	129
Tarjeta de propiedad vehicular	10	48
Testimonio de escritura	256	670
Ticket de pago de tributos del Banco de la Nación	122	123
Título profesional	107	137
Vales de movilidad	4 315	4 315
Otros	949	1 674

Fuente : Fedatarios del Ministerio de Justicia